

**ОТЧЕТ
ОБ ИСПОЛНЕНИИ УЧРЕЖДЕНИЕМ ПЛАНА ЕГО ФИНАНСОВО-ХОЗЯЙСТВЕННОЙ ДЕЯТЕЛЬНОСТИ**

на 1 января 2014 г.


Учреждение: муниципальное бюджетное общеобразовательное учреждение "Центр образования"
 Обособленное подразделение: _____
 Учредитель: _____
 Наименование органа, осуществляющего полномочия учредителя: _____
 Вид финансового обеспечения (деятельности): субсидии на иные цели
 Периодичность: квартальная, годовая
 Единица измерения: руб.

Форма по ОКУД: 0503737
 Дата: 01.01.2014
 по ОКПО: _____
 по ОКАТО: _____
 по ОКПО: _____
 Глава по БК: _____
 по ОКЕИ: 383

КОДЫ	
Форма по ОКУД	0503737
Дата	01.01.2014
по ОКПО	
по ОКАТО	
по ОКПО	
Глава по БК	
по ОКЕИ	383

1. Доходы учреждения


Наименование показателя	Код строки	Код аналитики	Утверждено плановых назначений	Исполнено плановых назначений					Не исполнено плановых назначений
				через лицевые счета	через банковские счета	через кассу учреждения	некассовыми операциями	итого	
1	2	3	4	5	6	7	8	9	10
Доходы - всего	010		525 032,35	412 212,35	-	-	-	412 212,35	112 820,00
<i>Доходы от собственности</i>	030	120	-	-	-	-	-	-	-
из них									
от аренды активов	031	120	-	-	-	-	-	-	-
<i>Доходы от оказания платных услуг (работ)</i>	040	130	-	-	-	-	-	-	-
<i>Доходы от штрафов, пеней, иных сумм принудительного изъятия</i>	050	140	-	-	-	-	-	-	-
<i>Безвозмездные поступления от бюджетов</i>	060	150	-	-	-	-	-	-	-
в том числе									
поступления от наднациональных организаций и правительств иностранных государств	062	152	-	-	-	-	-	-	-
поступления от международных финансовых организаций	063	153	-	-	-	-	-	-	-
<i>Доходы от операций с активами</i>	090	x	-	-	-	-	-	-	-
в том числе									
от выбытий основных средств	092	410	-	-	-	-	-	-	-
от выбытий нематериальных активов	093	420	-	-	-	-	-	-	-
от выбытий производственных активов	094	430	-	-	-	-	-	-	-
от выбытий материальных запасов	095	440	-	-	-	-	-	-	-
от выбытий ценных бумаг, кроме акций	096	620	-	-	-	-	-	-	-
от выбытий акций	097	630	-	-	-	-	-	-	-
от выбытий иных финансовых активов	098	650	-	-	-	-	-	-	-
<i>Прочие доходы</i>	100	180	525 032,35	412 212,35	-	-	-	412 212,35	112 820,00
из них									
субсидии на выполнение государственного (муниципального) задания	101	180	-	-	-	-	-	-	-
субсидии на иные цели	102	180	525 032,35	412 212,35	-	-	-	412 212,35	112 820,00
бюджетные инвестиции	103	180	-	-	-	-	-	-	-
иные доходы	104	180	-	-	-	-	-	-	-




в том числе:									
перечисления наднациональным организациям и правительствам иностранных государств	233	253							
перечисления международным организациям	233	253							
Социальное обеспечение	240	260	30 000,00	30 000,00				30 000,00	
в том числе:									
пособия по социальной помощи населению	242	262	30 000,00	30 000,00				30 000,00	
пенсии, пособия, выплачиваемые организациями сектора государственного управления	243	263	-	-				-	
Прочие расходы	250	290	-	-				-	
Расходы по приобретению нефинансовых активов	260	300	195 797,00	195 797,00				195 797,00	
в том числе:									
основных средств	261	310	82 318,00	82 318,00				82 318,00	
нематериальных активов	262	320	-	-				-	
непроизведенных активов	263	330	-	-				-	
материальных запасов	264	340	113 479,00	113 479,00				113 479,00	
Расходы по приобретению финансовых активов	270	500	-	-				-	
из них:									
ценных бумаг, кроме акций	271	520	-	-				-	
акций и иных форм участия в капитале	272	530	-	-				-	
иных финансовых активов	273	550	-	-				-	



в том числе:									
Внутренние источники	620								
из них:									
курсовая разница	621	171							
поступления от погашения займов (ссуд)	625	640							
выплаты по предоставлению займов (ссуд)	526	540							
поступления заимствований от резидентов	527	710							
погашение заимствований от резидентов	528	810							
Внешние источники	620								
из них:									
курсовая разница	621	171							
поступления заимствований от резидентов	625	720							
погашение заимствований от нерезидентов	626	820							
Измение остатков средств	700	x							
увеличение остатков средств, всего	710	510		-412 212,35				-412 212,35	
уменьшение остатков средств, всего	720	610		412 212,35				412 212,35	
Изменение остатков с по внутренним оборотам средств учреждения	730	x							



увеличение остатков по внутренним расчетам (Дт 030406000)	831								
уменьшение остатков по внутренним расчетам (Дт 030406000)	832								
Изменение остатков расчетов по внутренним привлечением средств	830	к							
в том числе:									
увеличение расчетов по внутреннему привлечению остатков средств (Кт 030406000)	831								
уменьшение расчетов по внутреннему привлечению остатков средств (Дт 030406000)	832								



**ОТЧЕТ
ОБ ИСПОЛНЕНИИ УЧРЕЖДЕНИЕМ ПЛАНА ЕГО ФИНАНСОВО-ХОЗЯЙСТВЕННОЙ ДЕЯТЕЛЬНОСТИ**


на 1 января 2014 г.

Учреждение: муниципальное бюджетное общеобразовательное учреждение "Центр образования"
 Обособленное подразделение: _____
 Учредитель: _____
 Наименование органа, осуществляющего полномочия учредителя: _____
 Вид финансового обеспечения (деятельности): субсидия на выполнение государственного (муниципального) задания
 Периодичность: квартальная, годовая
 Единица измерения: руб.

Форма по ОКУД	0501737
Дата	01.01.2014
по ОКПО	
по ОКАТО	
по ОКПО	
Глава по БК	
по ОКЕИ	383

1. Доходы учреждения

Наименование показателя	Код строки	Код аналитики	Утверждено плановых назначений	Исполнено плановых назначений				Не исполнено плановых назначений	
				через лицевые счета	через банковские счета	через кассу учреждения	некассовыми операциям		итого
1	2	3	4	5	6	7	8	9	10
Доходы - всего	010		10 678 246,09	10 678 246,09	-	-	-	10 678 246,09	-
<i>Доходы от собственности</i>	030	120	-	-	-	-	-	-	-
из них									
от аренды активов	031	120	-	-	-	-	-	-	-
<i>Доходы от оказания платных услуг (работ)</i>	040	130	-	-	-	-	-	-	-
<i>Доходы от штрафов, пеней, иных сумм принудительного изъятия</i>	050	140	-	-	-	-	-	-	-
<i>Безвозмездные поступления от бюджетов</i>	060	150	-	-	-	-	-	-	-
в том числе									
поступления от наднациональных организаций и правительств иностранных государств	062	152	-	-	-	-	-	-	-
поступления от международных финансовых организаций	063	153	-	-	-	-	-	-	-
<i>Доходы от операций с активами</i>	090	x	-	-	-	-	-	-	-
в том числе									
от выбытий основных средств	092	410	-	-	-	-	-	-	-
от выбытий нематериальных активов	093	420	-	-	-	-	-	-	-
от выбытий производственных активов	094	430	-	-	-	-	-	-	-
от выбытий материальных запасов	095	440	-	-	-	-	-	-	-
от выбытий ценных бумаг, кроме акций	096	620	-	-	-	-	-	-	-
от выбытий акций	097	630	-	-	-	-	-	-	-
от выбытий иных финансовых активов	098	650	-	-	-	-	-	-	-
Прочие доходы	100	180	10 678 246,09	10 678 246,09	-	-	-	10 678 246,09	-
из них									
субсидии на выполнение государственного (муниципального) задания	101	180	10 678 246,09	10 678 246,09	-	-	-	10 678 246,09	-
субсидии на иные цели	102	180	-	-	-	-	-	-	-
бюджетные инвестиции	103	180	-	-	-	-	-	-	-
иные доходы	104	180	-	-	-	-	-	-	-



<i>в том числе</i>									
Оплата труда и начисления на выплаты по оплате труда	180	210	8 811 987,83	8 810 831,83				8 810 831,83	880,00
<i>в том числе</i>									
заработная плата	161	211	8 887 928,98	8 887 928,98				8 887 928,98	
прочие выплаты	162	212	28 098,87	28 098,87				28 098,87	
начисления на выплаты по оплате труда	163	213	1 916 473,19	1 916 473,19				1 916 473,19	488,13
Приобретение работ, услуг	170	220	1 516 902,86	1 516 902,86				1 516 902,86	
<i>в том числе</i>									
услуги связи	171	221	63 506,25	63 506,25				63 506,25	
транспортные услуги	172	222	2 600,00	2 600,00				2 600,00	
коммунальные услуги	173	223	1 108 959,33	1 108 959,33				1 108 959,33	
арендная плата за пользование имуществом	174	224	-	-				-	
работы, услуги по содержанию имущества	175	225	178 461,00	178 461,00				178 461,00	
прочие работы, услуги	176	226	162 376,28	162 376,28				162 376,28	
Обслуживание долговых обязательств	190	230	-	-				-	
<i>в том числе</i>									
обслуживание долговых обязательств перед резидентами	191	231	-	-				-	
обслуживание долговых обязательств перед нерезидентами	192	232	-	-				-	
Безвозмездные перечисления организациям	210	240	-	-				-	
<i>в том числе</i>									
безвозмездные перечисления государственным и муниципальным организациям	211	241	-	-				-	
безвозмездные перечисления организациям, за исключением государственных и муниципальных организаций	212	242	-	-				-	



Итого	334	401							
Итого выданы государственные гарантии	334	401							
Специальные субсидии	240	260							
в том числе:									
пособий по социальной помощи населению	240	260							
пенсии, пособия, выплаты, выплачиваемые организациями сектора государственного управления	243	263							
Прочие расходы	250	290	159 765,28	159 765,28	-	-	-	159 765,28	-
Расходы по приобретению нефинансовых активов	260	300	191 480,11	191 480,11	-	-	-	191 480,11	-
в том числе:									
основных средств	261	310	109 115,75	109 115,75	-	-	-	109 115,75	-
нематериальных активов	262	320	-	-	-	-	-	-	-
непроизведенных активов	263	330	-	-	-	-	-	-	-
материальных запасов	264	340	82 364,36	82 364,36	-	-	-	82 364,36	-
Расходы по приобретению финансовых активов	270	500	-	-	-	-	-	-	-
из них:									
ценных бумаг, кроме акций	271	520	-	-	-	-	-	-	-
акций и иных форм участия в капитале	272	530	-	-	-	-	-	-	-
иных финансовых активов	273	550	-	-	-	-	-	-	-



увеличение остатков по внутреннему привлечению средств (Кт 030406000)									
уменьшение остатков по внутреннему привлечению средств (Дт 030406000)									
Изменение остатков расчетов по внутреннему привлечению средств	831								
в том числе:									
увеличение расчетов по внутреннему привлечению остатков средств (Кт 030406000)	831								
уменьшение расчетов по внутреннему привлечению остатков средств (Дт 030406000)	832								



ОБЪЕДИНЕННАЯ УЧРЕЖДЕНИЕМ ФИНАНСОВО-ХОЗЯЙСТВЕННОЙ ДЕЯТЕЛЬНОСТИ

на 1 января 2014 г.

Учреждение: муниципальное бюджетное общеобразовательное учреждение "Центр образования"
 Обособленное подразделение: _____
 Учредитель: _____
 Наименование органа, осуществляющего полномочия учредителя: _____
 Вид финансового обеспечения (деятельности): собственные доходы учреждения
 Периодичность: квартальная, годовая
 Единица измерения: руб.

Форма по ОКУД 0503737
 Дата 01.01.2014
 по ОКПО
 по ОКАТО
 по ОКПО
 Глава по БК
 по ОКЕИ 383

КОДЫ
0503737
01.01.2014
383

1. Доходы учреждения


Наименование показателя	Код строки	Код аналитики	Утверждено плановых назначений	Исполнено плановых назначений					Не исполнено плановых назначений
				через лицевые счета	через банковские счета	через кассу учреждения	некассовыми операциям	итого	
1	2	3	4	5	6	7	8	9	10
Доходы - всего	010		476 778,15	476 778,15	-	-	-	476 778,15	-
<i>Доходы от собственности</i>	030	120	-	-	-	-	-	-	-
из них									
от аренды активов	031	120	-	-	-	-	-	-	-
<i>Доходы от оказания платных услуг (работ)</i>	040	130	91 783,14	91 783,14	-	-	-	91 783,14	-
<i>Доходы от штрафов, пеней, иных сумм принудительного изъятия</i>	050	140	-	-	-	-	-	-	-
<i>Безвозмездные поступления от бюджетов</i>	060	150	-	-	-	-	-	-	-
в том числе									
поступления от наднациональных организаций и правительств иностранных государств	062	152	-	-	-	-	-	-	-
поступления от международных финансовых организаций	063	153	-	-	-	-	-	-	-
<i>Доходы от операций с активами</i>	090	x	-	-	-	-	-	-	-
в том числе									
от выбытий основных средств	092	410	-	-	-	-	-	-	-
от выбытий нематериальных активов	093	420	-	-	-	-	-	-	-
от выбытий производственных активов	094	430	-	-	-	-	-	-	-
от выбытий материальных запасов	095	440	-	-	-	-	-	-	-
от выбытий ценных бумаг, кроме акций	096	620	-	-	-	-	-	-	-
от выбытий акций	097	630	-	-	-	-	-	-	-
от выбытий иных финансовых активов	098	650	-	-	-	-	-	-	-
<i>Прочие доходы</i>	100	180	384 995,01	384 995,01	-	-	-	384 995,01	-
из них									
субсидии на выполнение государственного (муниципального) задания	101	180	-	-	-	-	-	-	-
субсидии на иные цели	102	180	-	-	-	-	-	-	-
бюджетные инвестиции	103	180	-	-	-	-	-	-	-
иные доходы	104	180	384 995,01	384 995,01	-	-	-	384 995,01	-



Виды работ и услуг по основным видам деятельности	100	410						
Арендная плата	161	211						
прочие выплаты	162	212						
пенсии на выплаты по оплате труда	163	213						
Приобретение работ, услуг	170	220	59 414,01	59 414,01	-	-	59 414,01	-
в том числе								
услуги связи	171	221	-	-	-	-	-	-
транспортные услуги	172	222	-	-	-	-	-	-
коммунальные услуги	173	223	25 760,77	25 760,77	-	-	25 760,77	-
арендная плата за пользование имуществом	174	224	-	-	-	-	-	-
работы, услуги по содержанию имущества	175	225	21 603,24	21 603,24	-	-	21 603,24	-
прочие работы, услуги	176	226	12 050,00	12 050,00	-	-	12 050,00	-
Обслуживание долговых обязательств	190	230	-	-	-	-	-	-
в том числе								
обслуживание долговых обязательств перед резидентами	191	231	-	-	-	-	-	-
обслуживание долговых обязательств перед нерезидентами	192	232	-	-	-	-	-	-
Безвозмездные перечисления организациям	210	240	-	-	-	-	-	-
в том числе								
безвозмездные перечисления государственным и муниципальным организациям	211	241	-	-	-	-	-	-
безвозмездные перечисления организациям, за исключением государственных и муниципальных организаций	212	242	-	-	-	-	-	-



перечисления международным организациям	203	253							
Социальное обеспечение	240	260							
в том числе:									
пособия по социальной помощи населению	242	262	-	-	-	-	-	-	-
пенсии, пособия, выплачиваемые организациями сектора государственного управления	243	263	-	-	-	-	-	-	-
Прочие расходы	250	290	2 000,00	2 000,00	-	-	-	2 000,00	-
Расходы по приобретению нефинансовых активов	260	300	415 364,14	401 542,78	-	-	-	401 542,78	13 821,36
в том числе:									
основных средств	261	310	236 111,00	236 111,00	-	-	-	236 111,00	-
нематериальных активов	262	320	-	-	-	-	-	-	-
непроизведенных активов	263	330	-	-	-	-	-	-	-
материальных запасов	264	340	179 253,14	165 431,78	-	-	-	165 431,78	13 821,36
Расходы по приобретению финансовых активов	270	500	-	-	-	-	-	-	-
из них:									
ценных бумаг, кроме акций	271	520	-	-	-	-	-	-	-
акций и иных форм участия в капитале	272	530	-	-	-	-	-	-	-
иных финансовых активов	273	550	-	-	-	-	-	-	-



	2011	2012						14 041 00	14 041 00
Курсовая разница									
поступления от погашения займов (ссуд)	526	640	-	-	-	-	-	-	-
выплаты по предоставлению займов (ссуд)	526	540	-	-	-	-	-	-	-
поступления заимствований от резидентов	527	710	-	-	-	-	-	-	-
погашение заимствований от резидентов	528	810	-	-	-	-	-	-	-
Внешние источники	620								
из них:									
курсовая разница	621	171	-	-	-	-	-	-	-
поступления заимствований от резидентов	625	720	-	-	-	-	-	-	-
погашение заимствований от нерезидентов	626	820	-	-	-	-	-	-	-
Изменение остатков средств	700	x	-	-	-	-	-	-	-
увеличение остатков средств, всего	710	510	-	-13 821,36	-	-	-	-13 821,36	13 821,36
уменьшение остатков средств, всего	720	610	-	-476 778,15	-	-	-	-476 778,15	-
Изменение остатков с по внутренним оборотам средств учреждения	730	x	-	462 956,79	-	-	-	462 956,79	-



увеличение остатков по внутренним расчетам (Дт 030406000)	030								
уменьшение остатков по внутренним расчетам (Кт 030406000)	030								
Изменение остатков расчетов по внутренним привлечением средств	030	к							
в том числе:									
увеличение расчетов по внутреннему привлечению остатков средств (Кт 030406000)	831								
уменьшение расчетов по внутреннему привлечению остатков средств (Дт 030406000)	832								



на 1 января 2014 г.

Учреждение
Обособленное подразделение

муниципальное бюджетное общеобразовательное учреждение "Центр образования"

Учредитель
Наименование органа,
осуществляющего
полномочия учредителя

субсидии на иные цели

Вид финансового обеспечения (деятельности)

Периодичность: полугодовая, годовая

Единица измерения: руб.

по ОКВЭД

по ОКАТО

по ОКПО

Глава по БК

по ОКЕИ

383

Наименование показателя	Код строки	Код вида расходов (выбытий)	Утверждено плановых назначений на 2013 год	Принято				Исполнено денежных обязательств	Не исполнено	
				обязательств		денежных обязательств			принятых обязательств	принятых денежных обязательств
				всего	из них сверх утвержденных плановых назначений	всего	из них сверх утвержденных плановых назначений			
1	2	3	4	5	6	7	8	9	10	11
1. Обязательства по расходам (выплатам), всего	200	X	525 032,35	412 212,35	-	412 212,35	-	412 212,35	-	-
Расходы	200	200	329 235,35	216 415,35	-	216 415,35	-	216 415,35	-	-
Оплата работ, услуг	200	220	299 235,35	186 415,35	-	186 415,35	-	186 415,35	-	-
Прочие работы, услуги	200	226	299 235,35	186 415,35	-	186 415,35	-	186 415,35	-	-
Социальное обеспечение	200	260	30 000,00	30 000,00	-	30 000,00	-	30 000,00	-	-
Пособия по социальной помощи населению	200	262	30 000,00	30 000,00	-	30 000,00	-	30 000,00	-	-
Поступление нефинансовых активов	200	300	195 797,00	195 797,00	-	195 797,00	-	195 797,00	-	-
Увеличение стоимости основных средств	200	310	82 318,00	82 318,00	-	82 318,00	-	82 318,00	-	-
Увеличение стоимости материальных запасов	200	340	113 479,00	113 479,00	-	113 479,00	-	113 479,00	-	-
Итого			525 032,35	412 212,35	-	412 212,35	-	412 212,35	-	-

Руководитель

(подпись)

Шулитенков М.А.

(расшифровка подписи)

Руководитель финансово-
экономической службы

(подпись)

(расшифровка подписи)

Главный бухгалтер

(подпись)

Краснова Е.В.

(расшифровка подписи)

Централизованная бухгалтерия

(наименование, ОГРН, ИНН, КПП, местонахождение)

Руководитель
(уполномоченное лицо)

(должность)

(подпись)

(расшифровка подписи)

Исполнитель

(должность)

(подпись)

(расшифровка подписи)

(телефон, e-mail)

на 1 января 2014 г.