
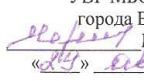



Муниципальное бюджетное общеобразовательное учреждение
«Средняя общеобразовательная школа № 16 г. Великие Луки»

<p>«Рассмотрено» На заседании МО учителей начальных классов Протокол № 1 от « 26 » 2014г. Руководитель МО (Егорова Ю.А.)</p> 	<p>«Согласовано» Заместитель директора по УВР МБОУ СОШ № 16 города Великие Луки Н. И. Черепова « 24 » 2014г.</p> 	<p>«Утверждаю» Директор МБОУ СОШ № 16 города Великие Луки М. А. Усачева « 26 » 2014г.</p> 
---	--	---

Рабочая учебная программа

«Красный, желтый, зеленый»

(составлена на основе Государственного образовательного стандарта и
Методических рекомендаций по курсу ОБЖ для проведения уроков ПДД)

Для 1«Б» класса

УМК «Школа России»

Программа составлена: Супрун Еленой Владимировной

Г. Великие Луки
2014-2015 учебный год

Рабочая учебная программа
«Красный, желтый, зеленый»

(составлена на основе Государственного образовательного стандарта и Методических рекомендации по курсу ОБЖ для проведения уроков ПДД)

Для 1 «б» класса

УМК «Школа России»

Программа составлена: Супрун Елена Владимировна

2014-2015 учебный год

Начальная школа

ПОЯСНИТЕЛЬНАЯ ЗАПИСКА

В связи с увеличением количества автомашин и ростом интенсивности дорожного движения необходимо в школьном учреждении предусмотреть комплекс самых разнообразных мероприятий по формированию у детей навыков правильного поведения на улицах. Знакомить с этими правилами, соблюдение которых является законом для каждого, надо начинать с раннего возраста, так как знания, полученные в детстве, наиболее прочны, а правила, усвоенные в эти годы, впоследствии становятся нормой поведения, а их соблюдение -- потребностью человека.

Обучение школьников культуре поведения на улице тесно связано с развитием у детей ориентировки в пространстве. Кроме того, каждый педагог должен помнить, что нельзя воспитать дисциплинированного пешехода, если

с детства не прививать такие важные качества, как внимание, собранность, ответственность, осторожность, уверенность. Ведь часто именно отсутствие этих качеств становится причиной дорожных происшествий .

На уроках основ безопасности жизнедеятельности используются нетрадиционные формы: КВН, игры-путешествия и другие, особенно эффективны видео-уроки по соблюдению правил дорожного движения, проходят конкурсы рисунков, плакатов «Мы по городу идем», «Ты и дорога».

Программа рассчитана на 4 года. С учётом познавательных возможностей школьника начальных классов каждый год обучения разделён на 3 блока

1. Улица полна неожиданностей.
2. Наши верные друзья.
3. Это должны знать все

В первом блоке программы учащиеся узнают об опасностях, которые подстерегают их на улицах, как избежать неприятностей на дороге.

Во втором блоке учащиеся знакомятся со знаками дорожного движения.

В третьем учащиеся должны усвоить правила поведения на улице, в общественном транспорте и т. д.

ЦЕЛЬ ПРОГРАММЫ

- создание условий для саморазвития, самопознания, самореализации личности;
- Обеспечение защиты прав здоровья и жизни детей в рамках безопасного образовательного процесса.

Задачи:

- Сформировать устойчивые навыки соблюдения и выполнения правил дорожного движения;
- Повысить интерес школьников к велоспорту;
- В работе по безопасности дорожного движения использовать здоровьесберегающие технологии как систему учебно-воспитательных и организационных мероприятий, направленных на сохранение здоровья и жизни детей.

ОЖИДАЕМЫЙ РЕЗУЛЬТАТ

- Приобретение обучающимися знаний по технике безопасности и жизненно-важным гигиеническим навыкам;
- Развитие и совершенствование навыков поведения на дороге,
- Формирование интереса к регулярным занятиям велоспортом, повышение спортивного мастерства;
- Овладение двигательными умениями и навыками, улучшение физической подготовки, повышение культурного уровня.

НОРМАТИВНО-ПРАВОВОЕ ОБЕСПЕЧЕНИЕ ПРОГРАММЫ

- Конституция РФ.
- Конвенция «О правах ребенка».
- Правила дорожного движения.
- Устав образовательного учреждения.
- Учебный план.
- Учебные программы.
- Положение об отряде юных инспекторов движения.

НАУЧНО-МЕТОДИЧЕСКОЕ ОБЕСПЕЧЕНИЕ

Государственный образовательный стандарт.

Учебный план и учебные программы школы.

Методические рекомендации по курсу ОБЖ для проведения уроков ПДД.

Учебники по ОБЖ, ПДД.

Методические разработки для родителей, обучающихся и педагогов.

Газета «Добрая Дорога Детства».

1 класс

№	Тема	Кол-во часов	Форма и содержание работы
УЛИЦА ПОЛНА НЕОЖИДАННОСТЕЙ			
1.	Зачем нужно знать Правила Дорожного Движения?	1	
2.	Безопасность на улице	1	
3.	Наш город, микрорайон, где мы	1	Занятие - заочная экскурсия

	живём.		
4.	Опасности на наших улицах	1	
5.	Мы идём в школу	1	
6.	Школа безопасности	1	Практическое занятие о безопасном пути в школу
7.	Движение пешеходов и машин	1	
8.	Правила перехода через дорогу	1	
9.	Школа безопасности	1	Практическое занятие о переходе через дорогу
10.	Посвящение в пешеходы	1	Праздничная программа
НАШИ ВЕРНЫЕ ДРУЗЬЯ			
11.	Наши друзья – дорожные знаки	1	Игра
12.	Знакомство со знаками	1	Художественное занятие
13.	Дорожные знаки – пешеходам	1	
14.	Светофор и его сигналы	1	
15.	Виды пешеходных переходов	1	
16.	Чтение дорожных знаков	1	Практическое занятие
17.	Безопасный путь в школу	1	Художественное занятие
18.	А знаешь ли ты	1	Игра-практика о передвижении в группе
19.	Почитаем знаки?	1	Экскурсия по городу
ЭТО ДОЛЖНЫ ЗНАТЬ ВСЕ			
20.	Правила движения в колонне	1	
21.	Где можно играть?	1	Занятие – размышление
22.	Мы пассажиры общественного транспорта	1	
23.	Мы пассажиры личного транспорта	1	Занятие - практикум

24.	Загородная дорога	1	
25.	Пешеход на загородной дороге	1	
26.	Учимся соблюдать ПДД	1	Занятие-викторина
27.	Итоговое занятие	1	

2 класс

№	Тема	Кол-во часов	Форма и содержание работы
УЛИЦА ПОЛНА НЕОЖИДАННОСТЕЙ			
1.	Основные правила поведения учащихся на улице	1	
2.	Детский дорожно-транспортный травматизм	1	Лекция
3.	Ошибки поведения на дорогах	1	Занятие по разбору причин ДТП
4.	Движение пешеходов по улице и дорогам	1	
5.	Как мы идём в школу	1	Практическое занятие
6.	Опасные ситуации на дорогах	1	
7.	Особенности движения по мокрой и скользкой дороге	1	Видиопрезентация
8.	Тормозной путь машины	1	Практическое занятие
9.	«Ловушки» на дороге	1	
10.	Опасности на дороге зимой	1	Выступление отряда ЮИД
НАШИ ВЕРНЫЕ ДРУЗЬЯ			
11.	Дорожные знаки и их группы	1	
12.	Элементы улиц и дорог	1	Художественное занятие
13.	Дорожная разметка	1	

14.	Сигналы светофора	1	Художественное занятие
15.	Сигналы регулировщика	1	
16.	Волшебный жезл	1	Занятие – игра
17.	Правила перехода через улицу	1	
18.	Перекрёстки и их виды	1	
19.	Сигналы подаваемые водителями транспортных средств	1	Практическое занятие
20.	Большой город	1	Экскурсия в районный центр
ЭТО ДОЛЖНЫ ЗНАТЬ ВСЕ!			
21.	Обязанности пассажиров	1	
22.	Остановки общественного транспорта	1	
23.	Посадка и высадка пассажиров	1	Занятие -игра
24.	Правила перехода улицы при выходе из транспорта	1	
25.	Знакомство с транспортом города.	1	
26.	Разметка на дорогах	1	Выездное занятие
27.	Итоговое занятие	1	