
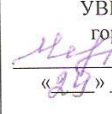



Муниципальное бюджетное общеобразовательное учреждение  
«Средняя общеобразовательная школа № 16 г. Великие Луки»

<p>«Рассмотрено» На заседании МО учителей начальных классов Протокол № 1 от «28» 08 2014г. Руководитель МО ( Егорова Ю.А.)</p> 	<p>«Согласовано» Заместитель директора по УВР МБОУ СОШ № 16 города Великие Луки Н. И. Черепова «29» 08 2014г.</p> 	<p>«Утверждаю» Директор МБОУ СОШ № 16 города Великие Луки М. А. Усачева «29» 08 2014г.</p> 
--	---	--

Рабочая учебная программа  
по учебной дисциплине «изобразительное искусство»

Для 1«Б» класса

УМК «Школа России»

Программа составлена: Супрун Еленой Владимировной

Г. Великие Луки  
2014-2015 учебный год

## ПОЯСНИТЕЛЬНАЯ ЗАПИСКА

*Рабочая программа учебного предмета «Изобразительное искусство» составлена в соответствии с требованиями Федерального государственного общеобразовательного стандарта начального общего образования, Концепцией духовно-нравственного развития и воспитания личности гражданина России, примерной программы по изобразительному искусству и на основе авторской программы «Изобразительное искусство» Б.М. Неменского, В.Г. Горяева, Г.Е. Гуровой и др.*

### Общая характеристика учебного предмета

**Цель** учебного предмета «Изобразительное искусство» — формирование художественной культуры учащихся как неотъемлемой части культуры духовной, т. е. культуры мироотношений, выработанных поколениями. Эти ценности как высшие ценности человеческой цивилизации, накапливаемые искусством, должны быть средством очеловечения, формирования нравственно-эстетической отзывчивости на прекрасное и безобразное в жизни и искусстве, т. е. зоркости души ребенка.

Курс разработан как **целостная система введения в художественную культуру** и включает в себя на единой основе изучение всех основных видов пространственных (пластических) искусств. Они изучаются в контексте взаимодействия с другими искусствами, а также в контексте конкретных связей с жизнью общества и человека.

Систематизирующим методом является **выделение трех основных видов художественной деятельности** для визуальных пространственных искусств:

- *изобразительная художественная деятельность;*
- *декоративная художественная деятельность;*
- *конструктивная художественная деятельность.*

Три способа художественного освоения действительности в начальной школе выступают для детей в качестве доступных видов художественной деятельности: изображение, украшение, постройка. Постоянное практическое участие школьников в этих трех видах деятельности позволяет систематически приобщать их к миру искусства.

Предмет «Изобразительное искусство» предполагает сотворчество учителя и ученика; диалогичность; четкость поставленных задач и вариативность их решения; освоение традиций художественной культуры и импровизационный поиск личностно значимых смыслов.

**Основные виды учебной деятельности** — практическая художественно-творческая деятельность ученика и восприятие красоты окружающего мира и произведений искусства.

**Практическая художественно-творческая деятельность** (ребенок выступает в роли художника) и **деятельность по восприятию искусства** (ребенок выступает в роли зрителя, осваивая опыт художественной культуры) имеют творческий характер. Учащиеся осваивают различные художественные материалы, а также художественные техники (аппликация, коллаж, монотипия, лепка, бумажная пластика и др.).

Одна из задач — **постоянная смена художественных материалов**, овладение их выразительными возможностями. **Многообразие видов деятельности** стимулирует интерес учеников к предмету и является необходимым условием формирования личности каждого.

**Восприятие произведений искусства** предполагает развитие специальных навыков, развитие чувств, а также овладение образным языком искусства. Только в единстве восприятия произведений искусства и собственной творческой практической работы происходит формирование образного художественного мышления детей.

Особым видом деятельности учащихся является выполнение творческих проектов и презентаций.

**Развитие художественно-образного мышления** учащихся строится на единстве двух его основ: *развитие наблюдательности*, т.е. умения вглядываться в явления жизни, и *развитие фантазии*, т. е. способности на основе развитой наблюдательности строить художественный образ, выражая свое отношение к реальности.

Программа «Изобразительное искусство» предусматривает чередование уроков **индивидуального практического творчества учащихся** и уроков **коллективной творческой деятельности**.

Коллективные формы работы: работа по группам; индивидуально-коллективная работа (каждый выполняет свою часть для общего панно или постройки).

Художественная деятельность: изображение на плоскости и в объеме (с натуры, по памяти, по представлению); декоративная и конструктивная работа; восприятие явлений действительности и произведений искусства; обсуждение работ товарищей, результатов коллективного творчества и индивидуальной работы на уроках; изучение художественного наследия; подбор иллюстративного материала к изучаемым темам; прослушивание музыкальных и литературных произведений (народных, классических, современных).

**Обсуждение детских работ** с точки зрения их содержания, выразительности, оригинальности активизирует внимание детей, формирует опыт творческого общения.

Периодическая **организация выставок** дает детям возможность заново увидеть и оценить свои работы, ощутить радость успеха. Выполненные на уроках работы учащихся могут быть использованы как подарки для родных и друзей, могут применяться в оформлении школы.

#### **Место учебного предмета в учебном плане**

На изучение предмета отводится 1 ч в неделю, всего на курс — 135 ч. Предмет изучается: в 1 классе — 33 ч в год, во 2—4 классах — 34 ч в год (при 1 ч в неделю).

#### **Ценностные ориентиры содержания учебного предмета**

Приоритетная цель художественного образования в школе — **духовно-нравственное развитие** ребенка.

Культуросоздающая роль программы состоит в воспитании **гражданственности и патриотизма**: ребенок постигает искусство своей Родины, а потом знакомится с искусством других народов.

В основу программы положен принцип «от родного порога в мир общечеловеческой культуры». Природа и жизнь являются базисом формируемого мироотношения.

**Связи искусства с жизнью человека**, роль искусства в повседневном его бытии, в жизни общества, значение искусства в развитии каждого ребенка — главный смысловой стержень курса.

Программа построена так, чтобы дать школьникам ясные представления о системе взаимодействия искусства с жизнью. Предусматривается широкое привлечение жизненного опыта детей, примеров из окружающей действительности. Работа на основе наблюдения и эстетического переживания окружающей реальности является важным условием освоения детьми программного материала. Стремление к выражению своего отношения к действительности должно служить источником развития образного мышления.

Одна из главных задач курса — развитие у ребенка **интереса к внутреннему миру человека**, способности углубления в себя, осознания своих внутренних переживаний. Это является залогом развития **способности сопереживания**.

Любая тема по искусству должна быть не просто изучена, а прожита в деятельностной форме, **в форме личного творческого опыта**. Для этого необходимо освоение художественно-образного языка, средств художественной выразительности. Развитая способность к эмоциональному уподоблению — основа эстетической отзывчивости. На этой основе происходит развитие чувств, освоение художественного опыта поколений и эмоционально-ценностных критериев жизни.

#### **Личностные, метапредметные и предметные результаты освоения учебного предмета**

В результате изучения курса «Изобразительное искусство» в начальной школе должны быть достигнуты определенные результаты.

**Личностные результаты** отражаются в индивидуальных качественных свойствах учащихся, которые они должны приобрести в процессе освоения учебного предмета по программе «Изобразительное искусство»:

- чувство гордости за культуру и искусство Родины, своего народа;
- уважительное отношение к культуре и искусству других народов нашей страны и мира в целом;
- понимание особой роли культуры и искусства в жизни общества и каждого отдельного человека;
- сформированность эстетических чувств, художественно-творческого мышления, наблюдательности и фантазии;
- сформированность эстетических потребностей — потребностей в общении с искусством, природой, потребностей в творческом отношении к окружающему миру, потребностей в самостоятельной практической творческой деятельности;
- овладение навыками коллективной деятельности в процессе совместной творческой работы в команде одноклассников под руководством учителя;
- умение сотрудничать с товарищами в процессе совместной деятельности, соотносить свою часть работы с общим замыслом;
- умение обсуждать и анализировать собственную художественную деятельность и работу одноклассников с позиций творческих задач данной темы, с точки зрения содержания и средств его выражения.

**Метапредметные результаты** характеризуют уровень сформированности универсальных способностей учащихся, проявляющихся в познавательной и практической творческой деятельности:

- овладение умением творческого видения с позиций художника, т.е. умением сравнивать, анализировать, выделять главное, обобщать;
- овладение умением вести диалог, распределять функции и роли в процессе выполнения коллективной творческой работы;
- использование средств информационных технологий для решения различных учебно-творческих задач в процессе поиска дополнительного изобразительного материала, выполнение творческих проектов отдельных упражнений по живописи, графике, моделированию и т.д.;
- умение планировать и грамотно осуществлять учебные действия в соответствии с поставленной задачей, находить варианты решения различных художественно-творческих задач;
- умение рационально строить самостоятельную творческую деятельность, умение организовать место занятий;
- осознанное стремление к освоению новых знаний и умений, к достижению более высоких и оригинальных творческих результатов.

**Предметные результаты** характеризуют опыт учащихся в художественно-творческой деятельности, который приобретается и закрепляется в процессе освоения учебного предмета:

- знание видов художественной деятельности: изобразительной (живопись, графика, скульптура), конструктивной (дизайн и архитектура), декоративной (народные и прикладные виды искусства);
- знание основных видов и жанров пространственно-визуальных искусств;
- понимание образной природы искусства;
- эстетическая оценка явлений природы, событий окружающего мира;
- применение художественных умений, знаний и представлений в процессе выполнения художественно-творческих работ;
- способность узнавать, воспринимать, описывать и эмоционально оценивать несколько великих произведений русского и мирового искусства;
- умение обсуждать и анализировать произведения искусства, выражая суждения о

- содержании, сюжетах и выразительных средствах;
- усвоение названий ведущих художественных музеев России и художественных музеев своего региона;
  - умение видеть проявления визуально-пространственных искусств в окружающей жизни: в доме, на улице, в театре, на празднике;
  - способность использовать в художественно-творческой деятельности различные художественные материалы и художественные техники;
  - способность передавать в художественно-творческой деятельности характер, эмоциональные состояния и свое отношение к природе, человеку, обществу;
  - умение компоновать на плоскости листа и в объеме задуманный художественный образ;
  - освоение умений применять в художественно—творческой деятельности основ цветоведения, основ графической грамоты;
  - овладение навыками моделирования из бумаги, лепки из пластилина, навыками изображения средствами аппликации и коллажа;
  - умение характеризовать и эстетически оценивать разнообразие и красоту природы различных регионов нашей страны;
  - умение рассуждать о многообразии представлений о красоте у народов мира, способности человека в самых разных природных условиях создавать свою самобытную художественную культуру;
  - изображение в творческих работах особенностей художественной культуры разных (знакомых по урокам) народов, передача особенностей понимания ими красоты природы, человека, народных традиций;
  - умение узнавать и называть, к каким художественным культурам относятся предлагаемые (знакомые по урокам) произведения изобразительного искусства и традиционной культуры;
  - способность эстетически, эмоционально воспринимать красоту городов, сохранивших исторический облик, — свидетелей нашей истории;
  - умение объяснять значение памятников и архитектурной среды древнего зодчества для современного общества;
  - выражение в изобразительной деятельности своего отношения к архитектурным и историческим ансамблям древнерусских городов;
  - умение приводить примеры произведений искусства, выражающих красоту мудрости и богатой духовной жизни, красоту внутреннего мира человека.

**В результате изучения изобразительного искусства в начальной школе у выпускников будут сформированы основы художественной культуры:** представления о специфике изобразительного искусства, потребность в художественном творчестве и в общении с искусством, первоначальные понятия о выразительных возможностях языка искусства. Начнут развиваться образное мышление и воображение, учебно-творческие способности, формироваться основы анализа произведения искусства; будут проявляться эмоционально-ценностное отношение к миру и художественный вкус. Учащиеся овладеют практическими умениями и навыками в восприятии произведений пластических искусств и в различных видах художественной деятельности: рисунке, живописи, скульптуре, художественном конструировании, декоративно-прикладном искусстве.

*Выпускники смогут понимать образную природу искусства; давать эстетическую оценку и выразить свое отношение к событиям и явлениям окружающего мира, к природе, человеку и обществу; воплощать художественные образы в различных формах художественно-творческой деятельности. Они научатся применять художественные умения, знания и представления о пластических искусствах для выполнения учебных и художественно-практических задач.*

**Раздел «Восприятие искусства и виды художественной деятельности».**

Выпускник научится:

- различать виды художественной деятельности (рисунок, живопись, скульптура, художественное конструирование и дизайн, декоративно-прикладное искусство) и участвовать в художественно-творческой деятельности, используя различные художественные материалы и приемы работы с ними для передачи собственного замысла;
- различать основные виды и жанры пластических искусств, понимать их специфику;
- эмоционально-ценностно относиться к природе, человеку, обществу; различать и передавать в художественно-творческой деятельности характер, эмоциональные состояния и свое отношение к ним средствами художественного языка;
- узнавать, воспринимать, описывать и эмоционально оценивать шедевры русского и мирового искусства, изображающие природу, человека, различные стороны (разнообразие, красоту, трагизм и т. д.) окружающего мира и жизненных явлений;
- называть ведущие художественные музеи России и художественные музеи своего региона.

*Выпускник получит возможность научиться:*

- *воспринимать произведения изобразительного искусства, участвовать в обсуждении их содержания и выразительных средств, объяснять сюжеты и содержание знакомых произведений;*
- *видеть проявления художественной культуры вокруг: музеи искусства, архитектура, скульптура, дизайн, декоративные искусства в доме, на улице, в театре;*
- *высказывать суждение о художественных произведениях, изображающих природу и человека в различных эмоциональных состояниях.*

#### **Раздел «Азбука искусства. Как говорит искусство?».**

Выпускник научится:

- создавать простые композиции на заданную тему на плоскости и в пространстве;
- использовать выразительные средства изобразительного искусства: композицию, форму, ритм, линию, цвет, объем, фактуру; различные художественные материалы для воплощения собственного художественно-творческого замысла;
- различать основные и составные, теплые и холодные цвета; изменять их эмоциональную напряженность с помощью смешивания с белой и черной красками; использовать их для передачи художественного замысла в собственной учебно-творческой деятельности;
- создавать средствами живописи, графики, скульптуры, декоративно-прикладного искусства образ человека: передавать на плоскости и в объеме пропорции лица, фигуры; передавать характерные черты внешнего облика, одежды, украшений человека;
- наблюдать, сравнивать, сопоставлять и анализировать геометрическую форму предмета; изображать предметы различной формы; использовать простые формы для создания выразительных образов в живописи, скульптуре, графике, художественном конструировании;
- использовать декоративные элементы, геометрические, растительные узоры для украшения своих изделий и предметов быта; использовать ритм и стилизацию форм для создания орнамента; передавать в собственной художественно-творческой деятельности специфику стилистики произведений народных художественных промыслов в России (с учетом местных условий).

*Выпускник получит возможность научиться:*

- *пользоваться средствами выразительности языка живописи, графики, скульптуры, декоративно-прикладного искусства, художественного конструирования в собственной художественно-творческой деятельности; передавать разнообразные эмоциональные состояния, используя различные оттенки цвета, при создании живописных композиций на заданные темы;*
- *моделировать новые формы, различные ситуации, путем трансформации известного создавать новые образы природы, человека, фантастического существа средствами изобразительного искусства и компьютерной графики;*

- выполнять простые рисунки и орнаментальные композиции, используя язык компьютерной графики в программе Paint.

**Раздел «Значимые темы искусства. О чем говорит искусство?».**

Выпускник научится:

- осознавать главные темы искусства и отражать их в собственной художественно-творческой деятельности;
- выбирать художественные материалы, средства художественной выразительности для создания образов природы, человека, явлений и передачи своего отношения к ним; решать художественные задачи с опорой на правила перспективы, цветоведения, усвоенные способы действия;
- передавать характер и намерения объекта (природы, человека, сказочного героя, предмета, явления и т. д.) в живописи, графике и скульптуре, выражая свое отношение к качествам данного объекта.

Выпускник получит возможность научиться:

- видеть, чувствовать и изображать красоту и разнообразие природы, человека, зданий, предметов;
- понимать и передавать в художественной работе разницу представлений о красоте человека в разных культурах мира, проявлять терпимость к другим вкусам и мнениям;
- изображать пейзажи, натюрморты, портреты, выражая к ним свое эмоциональное отношение;
- изображать многофигурные композиции на значимые жизненные темы и участвовать в коллективных работах на эти темы.

**Требования к планируемым результатам освоения учебного предмета в 1 классе:**

**Личностными результатами» является формирование следующих умений:**

- учебно-познавательный интерес к новому учебному материалу и способам решения новой задачи;
- основы экологической культуры: принятие ценности природного мира.
- ориентация на понимание причин успеха в учебной деятельности, в том числе на самоанализ и самоконтроль результата, на анализ соответствия результатов требованиям конкретной задачи.
- способность к самооценке на основе критериев успешности учебной деятельности;

**Метапредметные результаты:**

**Регулятивные УУД:**

- учитывать выделенные учителем ориентиры действия в новом учебном материале в сотрудничестве с учителем;
- планировать свои действия в соответствии с поставленной задачей и условиями её реализации, в том числе во внутреннем плане;
- адекватно воспринимать предложения и оценку учителей, товарищей, родителей и других людей;

**Познавательные УУД:**

- строить сообщения в устной и письменной форме;
- ориентироваться на разнообразие способов решения задач;
- строить рассуждения в форме связи простых суждений об объекте, его строении, свойствах и связях;

**Коммуникативные УУД:**

- допускать возможность существования у людей различных точек зрения, в том числе не совпадающих с его собственной, и ориентироваться на позицию партнёра в общении и взаимодействии;
- формулировать собственное мнение и позицию; задавать вопросы;
- использовать речь для регуляции своего действия.

**Предметными результатами изучения изобразительного искусства являются формирование следующих умений:**

**Обучающийся научится:**

- различать основные виды художественной деятельности (рисунок, живопись, скульптура, художественное конструирование и дизайн, декоративно-прикладное искусство) и участвовать в художественно-творческой деятельности, используя различные художественные материалы и приёмы работы с ними для передачи собственного замысла;

- узнает значение слов: художник, палитра, композиция, иллюстрация, аппликация, коллаж, флористика, гончар;

- узнавать отдельные произведения выдающихся художников и народных мастеров;

- различать основные и составные, тёплые и холодные цвета; изменять их эмоциональную напряжённость с помощью смешивания с белой и чёрной красками; использовать их для передачи художественного замысла в собственной учебно-творческой деятельности;

основные и смешанные цвета, элементарные правила их смешивания;

- эмоциональное значение тёплых и холодных тонов;

- особенности построения орнамента и его значение в образе художественной вещи;

- знать правила техники безопасности при работе с режущими и колющими инструментами;

- способы и приёмы обработки различных материалов;

- организовывать своё рабочее место, пользоваться кистью, красками, палитрой; ножницами;

- передавать в рисунке простейшую форму, основной цвет предметов;

- составлять композиции с учётом замысла;

- конструировать из бумаги на основе техники оригами, гофрирования, сминания, сгибания;

- конструировать из ткани на основе скручивания и связывания;

- конструировать из природных материалов;

- пользоваться простейшими приёмами лепки.

**Обучающийся получит возможность научиться:**

- усвоить основы трех видов художественной деятельности: изображение на плоскости и в объеме; постройка или художественное конструирование на плоскости, в объеме и пространстве; украшение или декоративная деятельность с использованием различных художественных материалов;

- участвовать в художественно-творческой деятельности, используя различные художественные материалы и приёмы работы с ними для передачи собственного замысла;

- приобрести первичные навыки художественной работы в следующих видах искусства: живопись, графика, скульптура, дизайн, декоративно-прикладные и народные формы искусства;

- развивать фантазию, воображение;

- приобрести навыки художественного восприятия различных видов искусства;

- научиться анализировать произведения искусства;

- приобрести первичные навыки изображения предметного мира, изображения растений и животных;

- приобрести навыки общения через выражение художественного смысла, выражение эмоционального состояния, своего отношения в творческой художественной деятельности и при восприятии произведений искусства и творчества своих товарищей.



Содержание курса

**Тема первого года обучения: «ТЫ ИЗОБРАЖАЕШЬ, УКРАШАЕШЬ И СТРОИШЬ».**

**Раздел 1: Ты изображаешь. Знакомство с Мастером Изображения – 8 ч.**

Изображения всюду вокруг нас.

Мастер Изображения учит видеть.

Изображать можно пятном.

Изображать можно в объеме.

Изображать можно линией.

Разноцветные краски.

Изображать можно и то, что невидимо.

Художники и зрители (обобщение темы).

**Раздел 2: Ты украшаешь. Знакомство с Мастером Украшения – 5 ч.**

Мир полон украшений.

Красоту надо уметь замечать.

Узоры, которые создали люди.

Как украшает себя человек.

Мастер Украшения помогает сделать праздник (обобщение темы).

**Раздел 3: Ты строишь. Знакомство с Мастером Постройки – 8 ч.**

Постройки в нашей жизни.

Дома бывают разными.

Домики, которые построила природа.

Дом снаружи и внутри.

Строим город.

Все имеет свое строение.

Строим вещи.

Город, в котором мы живем (обобщение темы).

**Раздел 4: Изображение, украшение, постройка всегда помогают друг другу – 5 ч.**

Три Брата-Мастера всегда трудятся вместе.

«Сказочная страна». Создание панно.

«Праздник весны». Конструирование из бумаги.

Урок любования. Умение видеть.

Здравствуй, лето! (обобщение темы).

**Материально-техническое обеспечение образовательного процесса**

№	Наименование объектов и средств материально-технического обеспечения	Необх. кол-во	Примечания
		ОШ	
1	2	3	4
<b>1. Книгопечатная продукция</b>			
1.	Стандарт основного общего образования по образовательной области «Искусство»	Д	Стандарт, примерная программа, авторские рабочие программы входят в состав обязательного программно-методического обеспечения кабинета изобразительного искусства
2.	Примерная программа основного общего образования по изобразительному искусству	Д	
3.	Авторские программы по изобразительному искусству	Д	
4.	Учебно-методические комплекты к программе по, выбранной в качестве основной для проведения уроков изобразительного искусства	К	Эти учебники могут быть использованы учащимися для выполнения практических работ, а также учителем как часть методического обеспечения кабинета.
	Учебники по изобразительному искусству	К	Коротеева Е.И. Искусство и ты. Учебник для 1 (2) класса. – М.: Просвещение.
5.	Рабочие тетради	К	Твоя мастерская: Рабочая тетрадь для 1 (2) класса. – М.: Просвещение
6.	Методические пособия (рекомендации к проведению уроков изобразительного искусства)	Д	1. Абрамова М. А. Беседы и дидактические игры на уроках по изобразительному искусству: 1-4 кл. – М.: Гуманит. изд. центр ВЛАДОС, 2002. – 128 с. 2. Неменский Б. М., Неменская Л. А., Коротеева Е. И. Изобразительное искусство: 1-4 кл.: методическое пособие. – 3-е изд. – М.: Просвещение, 2008. – 191 с.
7.	Методические журналы по искусству	Д	Федерального значения
8.	Учебно-наглядные пособия	Ф Д	Наглядные пособия в виде таблиц и плакатов – Д, формата А4 – Ф
	Хрестоматии литературных произведений к урокам изобразительного искусства	Д	
9.	Энциклопедии по искусству, справочные пособия	Д	по одной каждого наименования
10.	Альбомы по искусству	Д	по одному каждого наименования
11.	Книги о художниках и художественных музеях	Д	по одной каждого наименования
12.	Книги по стилям изобразительного искусства и архитектуры	Ф	Книги по стилям в искусстве необходимы для самостоятельной работы учащихся, они могут использоваться как раздаточный материал при

			подготовке учащихся к творческой деятельности, подготовки сообщений, творческих работ, исследовательской проектной деятельности и должны находиться в фондах школьной библиотеки
13.	Словарь искусствоведческих терминов	П	
<b>2. Печатные пособия</b>			
14.	Портреты русских и зарубежных художников	Д	Комплекты портретов по основным разделам курса. Могут содержаться в настенном варианте, полиграфических изданиях (альбомы по искусству) и на электронных носителях
15.	Таблицы по цветоведению, перспективе, построению орнамента	Д	Таблицы, схемы могут быть представлены в демонстрационном (настенном) и индивидуально раздаточном вариантах, в полиграфических изданиях и на электронных носителях
16.	Таблицы по стилям архитектуры, одежды, предметов быта	Д	
17.	Схемы по правилам рисования предметов, растений, деревьев, животных, птиц, человека	Д	
18.	Таблицы по народным промыслам, русскому костюму, декоративно-прикладному искусству	Д	
19.	Дидактический раздаточный материал: карточки по художественной грамоте	К	
<b>3. Информационно-коммуникационные средства</b>			
20.	Мультимедийные обучающие художественные программы Электронные учебники	Д	Мультимедийные обучающие программы и электронные учебники могут быть ориентированы на систему дистанционного обучения, либо носить проблемно-тематический характер и обеспечивать дополнительные условия для изучения отдельных предметных тем и разделов стандарта. В обоих случаях эти пособия должны предоставлять техническую возможность построения системы текущего и итогового контроля уровня подготовки учащихся (в т.ч. в форме тестового контроля). Возможно использование следующих программ: Cake-walk Pro Audio 8, 5 и 9 Sound-Forge, Finale, Dance Machine, Cool//
21.	Электронные библиотеки по искусству	Д	Электронные библиотеки включают комплекс информационно-справочных материалов, ориентированных на различные формы художественно-познавательной деятельности, в т.ч. исследовательскую проектную работу. В состав электронных библиотек могут входить электронные энциклопедии и альбомы по искусству, (изобразительное искусство, музыка), аудио- и видеоматериалы,

			тематические базы данных, фрагменты культурно-исторических текстов, текстов из научно-популярных изданий, фотографии, анимация. Электронные библиотеки могут размещаться на компакт дисках, либо создаваться в сетевом варианте (в т.ч. на базе образовательного учреждения).
22.	Игровые художественные компьютерные программы		
<b>4. Технические средства обучения (ТСО)</b>			
23.	Музыкальный центр	Д	Аудио магнитофон и проигрыватель с возможностями использования компактдисков: CD-R, CD RW, MP 3, а также магнитных записей
24.	DVD-проигрыватели	Д	
25.	Телевизор		С диагональю не менее не менее 72 см
26.	Видеоманитофон	Д	
	Мультимедийный компьютер с художественным программным обеспечением	Д	В классе информатики для индивидуальной работы учащихся
27.	Слайд проектор	Д	Необходимо также иметь в кабинете устройство для затемнения окон
28.	Мультимедиа проектор	Д	Может входить в материально-техническое обеспечение образовательного учреждения
29.	Аудиторная доска с магнитной поверхностью и набором приспособлений для крепления таблиц и репродукций	Д	
30.	Экран (на штативе или навесной)	Д	Минимальные размеры 1,25x 1,25
31.	Фотоаппарат	П	Цифровая камера
32.	Видеокамера	Д	
33.	Графический планшет	Д	
<b>5. Экранно-звуковые пособия</b>			
34.	Аудиозаписи по музыке и литературным произведениям	Д	Комплекты компакт-дисков и аудиокассет по темам и разделам курса для каждого класса
35.	Видеофильмы: - по памятникам архитектуры - по художественным музеям - по видам изобразительного искусства - по творчеству отдельных художников - по народным промыслам - по декоративно-прикладному искусству - по художественным технологиям	Д	По одному каждого наименования

36.	Слайды (диапозитивы): - по видам изобразительных (пластических) искусств - по жанрам изобразительных искусств - по памятникам архитектуры России и мира - по стилям и направлениям в искусстве - по народным промыслам - по декоративно-прикладному искусству - по творчеству художников	Д	произведения пластических искусств в исторической ретроспективе, иллюстрации к литературным произведениям, выразительные объекты природы в разных ракурсах в соответствии с программой
<b>6. Учебно-практическое оборудование</b>			
37.	Мольберты	К	
	Настольные скульптурные станки	К	
38.	Комплекты резцов для линогравюры	К	
39.	Конструкторы для моделирования архитектурных сооружений	Ф	
40.	Краски акварельные	К	
41.	Краски гуашевые	К	
42.	Краска офортная	П	
43.	Валик для накачивания офортной краски	П	
44.	Тушь	К	
45.	Ручки с перьями	К	
46.	Бумага А3, А4	К	
47.	Бумага цветная	К	
48.	Фломастеры	К	
49.	Восковые мелки	К	
50.	Пастель	Ф	
51.	Сангина	К	
52.	Уголь	К	
53.	Кисти беличьи № 5, 10, 20	К	
54.	Кисти щетина № 3, 10, 13	К	
55.	Емкости для воды	К	
56.	Стеки (набор)	К	
57.	Пластилин / глина	К	
58.	Клей	Ф	
59.	Ножницы	К	
60.	Рамы для оформления работ	К	Для оформления выставок
61.	Подставки для натуры	П	
<b>7. Модели и натурный фонд</b>			
62.	Муляжи фруктов (комплект)	Д	
63.	Муляжи овощей (комплект)	Д	
64.	Гербарии	Ф	
65.	Изделия декоративно-прикладного искусства и народных промыслов	Д	
66.	Гипсовые геометрические тела	Д	

67.	Гипсовые орнаменты	Д	три-четыре вида
68.	Маски античных голов	Д	два вида
69.	Античные головы	Д	четыре вида
70.	Обрубочная голова	Д	
71.	Модуль фигуры человека	П	
72.	Капители	Д	ионическая и дорическая
73.	Керамические изделия (вазы, кринки и др.)	П	
74.	Драпировки	П	
75.	Предметы быта (кофейники, бидоны, блюдо, самовары, подносы и др.)	П	
<b>8. Игры и игрушки</b>			
76.	Конструкторы	Ф	Строительные конструкторы для моделирования архитектурных сооружений (из дерева, пластика, картона)
77.	Театральные куклы	Д	
78.	Маски	Д	
<b>9. Специализированная учебная мебель</b>			
79.	Стол� рисовальные	К	
80.	Стулья	К	
81.	Стулья брезентовые складные	К	Для рисования на пленэре
82.	Стеллажи для книг и оборудования	Д	
83.	Мебель для проекционного оборудования	Д	
84.	Мебель для хранения таблиц и плакатов.	Д	Кассетницы, плакатницы

## КАЛЕНДАРНО-ТЕМАТИЧЕСКОЕ ПЛАНИРОВАНИЕ ПО ИЗОБРАЗИТЕЛЬНОМУ ИСКУССТВУ 1 класс (1 ч в неделю, всего 33 ч)

## Тема первого года обучения: «Ты изображаешь, украшаешь, строишь».

№ урочка	Тема	Планируемые результаты			Деятельность учащихся	Вид контроля	Дата
		Предметные	Метапредметные	Личностные			
<b>Ты изображаешь. Знакомство с Мастером Изображения (8 ч).</b>							
1.	<b>Изображения всюду вокруг нас.</b> Изображения в жизни человека. Предмет «Изобразительное искусство». Чему мы будем учиться на уроках изобразительного искусства. Кабинет искусства — художественная мастерская.	<b>Находить</b> в окружающей действительности изображения, сделанные художниками. <b>Рассуждать</b> о содержании рисунков, сделанных детьми. <b>Рассматривать</b> иллюстрации (рисунки) в детских книгах.	<b>Познавательные УУД:</b> - овладеть умением <i>творческого видения с позиций художника, т.е. умением сравнивать, анализировать, выделять главное, обобщать</i> ; - стремиться к освоению новых знаний и умений, к достижению более высоких и оригинальных творческих результатов. <b>Коммуникативные УУД:</b>	- Уважительно относиться к культуре и искусству других народов нашей страны и мира в целом; - понимать роли культуры и искусства в жизни человека; - уметь наблюдать и фантазировать при создании образных форм; - иметь эстетическую потребность в общении с природой, в творческом отношении к окружающему миру, в самостоятельной практической творческой деятельности; - уметь сотрудничать с	Выставка детских работ и первый опыт их обсуждения. <b>Придумывать и изображать</b> то, что каждый хочет, умеет, любит.	Выставка	<b>05.09</b>
2.	<b>Мастер Изображения учит видеть.</b> Красота и разнообразие окружающего мира природы. Знакомство с понятием «форма».	<b>Находить, рассматривать</b> красоту в обычных явлениях природы и <b>рассуждать</b> об увиденном. <b>Видеть</b> зрительную метафору (на что похоже) в выделенных деталях природы. <b>Выявлять</b> геометрическую форму простого плоского тела (листьев). <b>Сравнивать</b> различные листья на основе выявления их геометрических форм.	- овладеть умением вести диалог, распределять функции и роли в процессе выполнения коллективной творческой работы; - использовать средства информационных технологий для решения различных учебно-творческих задач в процессе поиска дополнительного изобразительного материала, выполнение творческих проектов отдельных упражнений по живописи, графике, моделированию и т.д.; - владеть навыками	наблюдать и фантазировать при создании образных форм; - иметь эстетическую потребность в общении с природой, в творческом отношении к окружающему миру, в самостоятельной практической творческой деятельности; - уметь сотрудничать с	Сравнение по форме различных листьев и выявление ее геометрической основы. Использование этого опыта в изображении разных по форме деревьев. Сравнение пропорций частей в составных, сложных формах (например, из каких простых форм состоит тело у разных животных). <b>Изображать</b> на плоскости заданный (по смыслу) метафорический образ на основе	Самостоятельная работа	<b>12.09</b>

			<i>коллективной деятельности в процессе совместной творческой работы в команде одноклассников под руководством учителя;</i> <u>Регулятивные УУД:</u> <i>- уметь планировать и грамотно осуществлять учебные действия в соответствии с поставленной задачей,</i> <i>- находить варианты решения различных художественно-творческих задач;</i> <i>- уметь рационально строить самостоятельную творческую деятельность,</i> <i>- уметь организовать место занятий.</i>	товарищами в процессе совместной деятельности, соотносить свою часть работы с общим замыслом; - уметь обсуждать и анализировать собственную художественную деятельность и работу одноклассников с позиций творческих задач данной темы, с точки зрения содержания и средств его выражения.	выбранной геометрической формы (сказочный лес, где все деревья похожи на разные по форме листья).		
3.	<b>Изображать можно пятном.</b> Пятно как способ изображения на плоскости. Образ на плоскости. Роль воображения и фантазии при изображении на основе пятна. Тень как пример пятна, которое помогает увидеть обобщенный образ формы. Метафорический образ пятна в реальной жизни (мох на камне, осыпь на стене, узоры на мраморе в метро и т. д.). Образ на основе пятна в иллюстрациях художников к детским книгам о животных.	<b>Использовать</b> пятно как основу изобразительного образа на плоскости. <b>Соотносить</b> форму пятна с опытом зрительных впечатлений. <b>Видеть</b> зрительную метафору — <b>находить</b> потенциальный образ в случайной форме силуэтного пятна и <b>проявлять</b> его путем дорисовки. <b>Воспринимать</b> и <b>анализировать</b> (на доступном уровне) изображения на основе пятна в иллюстрациях художников к детским книгам. <b>Овладевать</b> первичными навыками изображения на плоскости с помощью пятна, навыками работы кистью и краской.			<b>Создавать</b> изображения на основе пятна методом от целого к частностям (создание образов зверей, птиц, рыб способом «превращения», т.е. дорисовывания пятна (кляксы).	Самостоятельная работа	<b>19.09</b>
4.	<b>Изображать можно в объеме.</b> Объемные изображения. Отличие изображения в пространстве от	<b>Находить</b> выразительные, образные объемы в природе (облака, камни, коряги, плоды и т. д.). <b>Воспринимать</b> выразительность большой формы в скульптурных			<b>Изображать</b> в объеме птиц, зверей способами вытягивания и вдавливания (работа с пластилином). Приемы работы с пластилином. Лепка: от	Самостоятельная работа	<b>26.09</b>



	<p>изображения на плоскости. Объем, образ в трехмерном пространстве.</p> <p>Выразительные, объемные объекты в природе.</p> <p>Целостность формы.</p>	<p><i>изображениях, наглядно сохраняющих образ исходного природного материала (скульптуры С. Эрзи, С. Коненкова).</i></p> <p><b>Овладевать</b> первичными навыками изображения в объеме.</p>			<p>создания большой формы к проработке деталей.</p> <p>Превращения комка пластилина способами вытягивания и вдавливания.</p> <p>Лепка птиц и зверей.</p>		
5.	<p><b>Изображать можно линией.</b></p> <p>Знакомство с понятиями «линия» и «плоскость». Линии в природе. Линейные изображения на плоскости. Повествовательные возможности линии (линия — рассказчица).</p>	<p><b>Овладевать</b> первичными навыками изображения на плоскости с помощью линии, навыками работы графическими материалами (черный фломастер, простой карандаш, гелевая ручка).</p> <p><b>Находить и наблюдать</b> линии и их ритм в природе.</p>			<p><b>Сочинять и рассказывать</b> с помощью линейных изображений маленькие сюжеты из своей жизни.</p>	Самостоятельная работа	<b>03.10</b>
6.	<p><b>Разноцветные краски.</b></p> <p>Знакомство с цветом. Краски гуашь.</p> <p>Цвет.</p> <p>Эмоциональное и ассоциативное звучание цвета (что напоминает цвет каждой краски?).</p>	<p><b>Овладевать</b> первичными навыками работы гуашью.</p> <p><b>Соотносить</b> цвет с вызываемыми им предметными ассоциациями (что бывает красным, желтым и т. д.), приводить примеры.</p> <p><b>Экспериментировать, исследовать</b> возможности краски в процессе создания различных цветowych пятен, смешений и наложений цветowych пятен при создании красочных ковриков.</p>			<p><b>Изображать</b> методом смешивания и наложения цветных пятен красочный коврик.</p> <p>Проба красок.</p> <p>Ритмическое заполнение листа (создание красочного коврика).</p>	Самостоятельная работа	<b>10.10</b>
7.	<p><b>Изображать можно и то, что невидимо (настроение)</b></p> <p>Выражение</p>	<p><b>Соотносить</b> восприятие цвета со своими чувствами и эмоциями.</p> <p><b>Осознавать,</b> что изображать можно не только</p>			<p><b>Изображать</b> радость или грусть (работа гуашью).</p>	Самостоятельная работа	<b>17.10</b>

	настроения в изображении. Эмоциональное и ассоциативное звучание цвета.	<i>предметный мир, но и мир наших чувств (радость или грусть, удивление, восторг и т. д.).</i>					
8.	<b>Художники и зрители (обобщение темы).</b> Первоначальный опыт художественного творчества и опыт восприятия искусства. Восприятие детской изобразительной деятельности. Цвет и краски в картинах художников. Художественный музей.	<b>Обсуждать и анализировать</b> работы одноклассников с позиций творческих задач данной темы, с точки зрения содержания и средств его выражения. <b>Воспринимать и эмоционально оценивать</b> выставку творческих работ одноклассников. <b>Участвовать</b> в обсуждении выставки. <b>Рассуждать о своих впечатлениях и эмоционально оценивать, отвечать на вопросы по содержанию произведений художников</b> (В. Васнецов, М. Врубель, Н. Рерих, В. Ван Гог и др.).			Учимся быть художниками, учимся быть зрителями. Итоговая выставка детских работ по теме. Знакомство с понятием «произведение искусства». Картина. Скульптура. Начальное формирование навыков восприятия и оценки собственной художественной деятельности, а также деятельности одноклассников.	Выставка работ	<b>24.10</b>
<b>Ты украшаешь. Знакомство с Мастером Украшения (8 ч)</b>							
9.	<b>Мир полон украшений.</b> Украшения в окружающей действительности. Разнообразии украшений (декор). Мастер Украшения учит любоваться красотой, развивать наблюдательность; он помогает сделать жизнь красивей; он учится у природы.	<b>Находить</b> примеры декоративных украшений в окружающей действительности (в школе, дома, на улице). <b>Наблюдать и эстетически оценивать</b> украшения в природе. <b>Видеть</b> неожиданную красоту в неброских, на первый взгляд незаметных, деталях природы, <b>любоваться</b> красотой природы.	<u>Познавательные УУД:</u> - овладеть умением <i>творческого видения с позиций художника, т.е. умением сравнивать, анализировать, выделять главное, обобщать;</i> - стремиться к освоению новых знаний и умений, к достижению более высоких и оригинальных творческих результатов. <u>Коммуникативные УУД:</u> - овладеть умением вести	- Уважительно относиться к культуре и искусству других народов нашей страны и мира в целом; - понимать роли культуры и искусства в жизни человека; - уметь наблюдать и фантазировать	<b>Создавать</b> роспись цветов-заготовок, вырезанных из цветной бумаги (работа гуашью). <b>Составлять</b> из готовых цветов коллективную работу (поместив цветы в нарисованную на большом листе корзину или вазу).	Индивидуально-коллективная работа	<b>07.11</b>

	Цветы — украшение Земли. Разнообразие цветов, их форм, окраски, узорчатых деталей.		диалог, распределять функции и роли в процессе выполнения коллективной творческой работы; - <i>использовать средства информационных технологий для решения различных учебно-творческих задач в процессе поиска дополнительного изобразительного материала, выполнение творческих проектов отдельных упражнений по живописи, графике, моделированию и т.д.</i> ;	при создании образных форм; - иметь эстетическую потребность в общении с природой, в творческом отношении к окружающему миру, в самостоятельной практической творческой деятельности; - уметь сотрудничать с товарищами в процессе совместной деятельности, соотносить свою часть работы с общим замыслом;			
10.	<b>Красоту надо уметь замечать.</b> Мастер Украшения учится у природы и помогает нам увидеть ее красоту. Яркая и неброская, тихая и неожиданная красота в природе. Многообразия и красота форм, узоров, расцветок и фактур в природе. Симметрия, повтор, ритм, свободный фантазийный узор. Графические материалы, фантазийный графический узор (на крыльях бабочек, чешуйки рыбок и т. д.). Выразительность фактуры. Соотношение пятна и линии.	<b>Находить</b> природные узоры (сережки на ветке, кисть ягод, иней и т. д.) и <b>любоваться</b> ими, <b>выражать</b> в беседе свои впечатления. <b>Разглядывать</b> узоры и формы, созданные природой, <b>интерпретировать</b> их в собственных изображениях и украшениях. <b>Осваивать</b> простые приемы работы в технике плоскостной и объемной аппликации, живописной и графической росписи, монотипии и т. д.	- <i>владеть навыками коллективной деятельности в процессе совместной творческой работы в команде одноклассников под руководством учителя;</i> <u>Регулятивные УУД:</u> - <i>уметь планировать и грамотно осуществлять учебные действия в соответствии с поставленной задачей,</i> - <i>находить варианты решения различных художественно-творческих задач;</i> - <i>уметь рационально строить самостоятельную творческую деятельность,</i> - <i>уметь организовать место занятий.</i>	- уметь обсуждать и анализировать собственную художественную деятельность и работу одноклассников с позиций творческих задач данной темы, с точки зрения содержания и средств его выражения.	Развитие наблюдательности. Опыт эстетических впечатлений от красоты природы. Знакомство с новыми возможностями художественных материалов и новыми техниками. Развитие навыков работы красками, цветом. Знакомство с техникой монотипии (отпечаток красочного пятна). Объемная аппликация, коллаж, простые приемы бумагопластики. <b>Изображать</b> (декоративно) бабочек, передавая характер их узоров, расцветки, форму украшающих их деталей, узорчатую красоту фактуры. «Узоры на крыльях бабочек».	Самостоятельная работа	<b>14.11</b>
11.					<b>Изображать</b> (декоративно) рыб, передавая характер их узоров, расцветки, форму украшающих их деталей, узорчатую	Самостоятельная работа	<b>21.11</b>

					красоту фактуры. «Красивые рыбы»		
12.	<b>Красоту надо уметь замечать.</b>				<b>Изображать</b> (декоративно) птиц, передавая характер их узоров, расцветки, форму украшающих их деталей, узорчатую красоту фактуры. «Украшения птиц»	Самостоятельная работа	<b>28.11</b>
13.	<b>Узоры, которые создали люди</b> Красота узоров (орнаментов), созданных человеком. Разнообразие орнаментов и их применение в предметном окружении человека. Мастер Украшения — мастер общения. Природные и изобразительные мотивы в орнаменте. Образные и эмоциональные впечатления от орнаментов.	<b>Находить</b> орнаментальные украшения в предметном окружении человека, в предметах, созданных человеком. <b>Рассматривать</b> орнаменты, находить в них природные мотивы и геометрические мотивы.			<b>Придумывать</b> свой орнамент: образно, свободно написать красками и кистью декоративный эскиз на листе бумаги.	Самостоятельная работа	<b>05.12</b>
14.	<b>Как украшает себя человек.</b> Украшения человека рассказывают о своем хозяине. Украшения могут рассказать окружающим, кто ты	<b>Рассматривать</b> изображения сказочных героев в детских книгах. <b>Анализировать</b> украшения как знаки, помогающие узнавать героев и характеризующие их.			<b>Изображать</b> сказочных героев, опираясь на изображения характерных для них украшений (шляпа Незнайки и Красной Шапочки, Кот в сапогах и т. д.).	Самостоятельная работа	<b>12.12</b>

	такой, каковы твои намерения.							
15.	<b>Мастер Украшения</b> помогает сделать праздник (обобщение темы) Без праздничных украшений нет праздника. Подготовка к Новому году. Новые навыки работы с бумагой и обобщение материала всей темы.	<b>Создавать</b> несложные новогодние украшения из цветной бумаги (гирлянды, елочные игрушки, карнавальные головные уборы). <b>Выделять и соотносить</b> деятельность по изображению и украшению, определять их роль в создании новогодних украшений.				<b>Придумать</b> , как можно украсить свой класс к празднику Нового года, какие можно придумать украшения, фантазируя на основе несложного алгоритма действий. Традиционные новогодние украшения. Новогодние гирлянды, елочные игрушки.	Индивидуально-коллективная работа	<b>19.12</b>
16.						Украшения для новогоднего карнавала.	Индивидуально-коллективная работа	<b>26.12</b>
<b>Раздел 3. Ты строишь. Знакомство с Мастером Постройки (11 ч)</b>								
17.	<b>Постройки в нашей жизни</b> Первичное знакомство с архитектурой и дизайном. Постройки в окружающей нас жизни. Постройки, сделанные человеком.	<b>Рассматривать и сравнивать</b> , различные архитектурные постройки, иллюстрации из детских книг с изображением жилищ, предметов современного дизайна с целью развития наблюдательности и представлений о многообразии и выразительности конструктивных пространственных форм.	<u>Познавательные УУД:</u> - овладеть умением творческого видения с позиций художника, т.е. умением сравнивать, анализировать, выделять главное, обобщать; - стремиться к освоению новых знаний и умений, к достижению более высоких и оригинальных творческих результатов. <u>Коммуникативные УУД:</u> - овладеть умением вести диалог, распределять функции и роли в процессе выполнения коллективной творческой работы; - использовать средства информационных технологий для решения различных	- Уважительно относиться к культуре и искусству других народов нашей страны и мира в целом; - понимать роли культуры и искусства в жизни человека; - уметь наблюдать и фантазировать при создании образных форм; - иметь эстетическую потребность в общении с природой, в	Знакомство с Мастером Постройки, который помогает придумать, как будут выглядеть разные дома или вещи, для кого их строить и из каких материалов. <b>Изображать</b> придуманные дома для себя и своих друзей.	Самостоятельная работа	<b>16.01</b>	
18.	Строят не только дома, но и вещи, создавая для них нужную форму — удобную и красивую.				<b>Изображать</b> сказочные дома героев детских книг и мультфильмов.	Самостоятельная работа	<b>23.01</b>	
19.	<b>Дома бывают разными</b> Многообразие архитектурных построек и их назначение.	<b>Соотносить</b> внешний вид архитектурной постройки с ее назначением. <b>Анализировать</b> , из каких основных частей состоит дома.			<b>Конструировать</b> изображение дома с помощью печаток («кирпичиков») (работа гуашью).	Самостоятельная работа	<b>30.01</b>	

	Соотношение внешнего вида здания и его назначения. Составные части дома и разнообразие их форм.		<i>учебно-творческих задач в процессе поиска дополнительного изобразительного материала, выполнение творческих проектов отдельных упражнений по живописи, графике, моделированию и т.д.;</i> - <i>владеть навыками коллективной деятельности в процессе совместной творческой работы в команде одноклассников под руководством учителя;</i> <u>Регулятивные УУД:</u> - <i>уметь планировать и грамотно осуществлять учебные действия в соответствии с поставленной задачей,</i> - <i>находить варианты решения различных художественно-творческих задач;</i> - <i>уметь рационально строить самостоятельную творческую деятельность,</i> - <i>уметь организовать место занятий.</i>	творческом отношении к окружающему миру, в самостоятельной практической творческой деятельности; - уметь сотрудничать с товарищами в процессе совместной деятельности, соотносить свою часть работы с общим замыслом; - уметь обсуждать и анализировать собственную художественную деятельность и работу одноклассников с позиций творческих задач данной темы, с точки зрения содержания и средств его выражения.			
20.	<b>Домики, которые построила природа.</b> Природные постройки и конструкции. Многообразие природных построек, их формы и конструкции. Мастер Постройки учится у природы, постигая формы и конструкции природных домиков. Соотношение форм и их пропорций.	<b>Наблюдать</b> постройки в природе (птичьи гнезда, норки зверей, пчелиные соты, панцирь черепахи, раковины, стручки, орешки и т. д.), <b>анализировать</b> их форму, конструкцию, пропорции.			<b>Изображать</b> (или лепить) сказочные домики в форме овощей, фруктов, грибов, цветов и т. п.	Самостоятельная работа	<b>06.02</b>
21.	<b>Какие можно придумать дома.</b>	<b>Понимать</b> выразительность пропорций и конструкцию формы, <b>анализировать</b> форму, конструкцию, пропорции дома.			<b>Постройка</b> из пластилина удобных домиков для слона, жирафа и крокодила.	Самостоятельная работа	<b>13.02</b>
22.	<b>Дом снаружи и внутри.</b> Соотношение и взаимосвязь внешнего вида и внутренней конструкции дома. Назначение дома и его внешний вид. Внутреннее устройство дома, его	<b>Понимать</b> взаимосвязь внешнего вида и внутренней конструкции дома.			<b>Придумывать и изображать</b> фантазийные дома (в виде букв алфавита, различных бытовых предметов и др.), их вид снаружи и внутри (работа восковыми мелками, цветными карандашами или	Самостоятельная работа	<b>27.02</b>

	наполнение. Красота и удобство дома.				фломастерами по акварельному фону).		
23.	<p><b>Строим город</b> Конструирование игрового города. Мастер Постройки помогает придумать город. Архитектор. Роль конструктивной фантазии и наблюдательности в работе архитектора.</p>	<p><b>Рассматривать</b> и <b>сравнивать</b> реальные здания разных форм. <b>Овладевать</b> первичными навыками конструирования из бумаги.</p>			<p>Приемы работы в технике бумагопластики. Создание коллективного макета. <b>Конструировать</b> (строить) из бумаги (или коробочек-упаковок) разнообразные дома, <b>создавать</b> коллективный макет игрового городка.</p>	Индивидуально-коллективная работа	<b>06.03</b>
24.	<p><b>Все имеет свое строение.</b> Конструкция предмета. Любое изображение — взаимодействие нескольких простых геометрических форм.</p>	<p><b>Анализировать</b> различные предметы с точки зрения строения их формы, их конструкции.</p>			<p>Формирование первичных умений видеть конструкцию предмета, т. е. то, как он построен. <b>Составлять, конструировать</b> из простых геометрических форм изображения животных в технике аппликации.</p>	Самостоятельная работа	<b>13.03</b>
25.	<p><b>Строим вещи.</b> Конструирование предметов быта. Как наши вещи становятся красивыми и удобными?</p>	<p><b>Понимать</b>, что в создании формы предметов быта принимает участие художник-дизайнер, который придумывает, как будет этот предмет выглядеть. <b>Конструировать</b> (строить) из бумаги различные простые бытовые предметы, упаковки, а затем <b>украшать</b> их, производя правильный порядок учебных действий.</p>			<p>Развитие первичных представлений о конструктивном устройстве предметов быта. Развитие конструктивного мышления и навыков постройки из бумаги. Знакомство с работой дизайнера: Мастер Постройки придумывает форму для бытовых вещей. Мастер</p>	Самостоятельная работа	<b>20.03</b>

					Украшения в соответствии с этой формой помогает украшать вещи.		
26.	<p><b>Город, в котором мы живем (обобщение темы)</b></p> <p>Создание образа города.</p> <p>Разнообразие городских построек. Малые архитектурные формы, деревья в городе.</p> <p>Первоначальные навыки коллективной работы над панно.</p>	<p><b>Понимать</b>, что в создании городской среды принимает участие художник-архитектор.</p> <p><b>Учиться воспринимать и описывать</b> архитектурные впечатления.</p> <p><b>Делать зарисовки</b> города по впечатлению после экскурсии.</p> <p><b>Участвовать в создании</b> коллективных панно-коллажей с изображением городских (сельских) улиц.</p> <p><b>Овладевать</b> навыками коллективной творческой деятельности под руководством учителя.</p> <p><b>Участвовать в обсуждении</b> итогов совместной практической деятельности.</p>			<p>Прогулка по родному городу с целью наблюдения реальных построек: рассмотрение улицы с позиции творчества Мастера Постройки.</p> <p>Анализ формы домов, их элементов, деталей в связи с их назначением.</p> <p>Создание образа города (коллективная творческая работа или индивидуальные работы).</p> <p>Обсуждение работы.</p>	Беседа, зарисовки	<b>03.04</b>
27.						Коллективная работа	<b>10.04</b>
<b>Изображение, украшение, постройка всегда помогают друг другу (5 ч)</b>							
28.	<p><b>Три Брата-Мастера всегда трудятся вместе</b></p> <p>Взаимодействие трех видов художественной деятельности: участвуют в процессе создания практической работы и в анализе произведений искусства; как этапы, последовательность</p>	<p><b>Различать</b> три вида художественной деятельности (по цели деятельности и как последовательность этапов работы).</p> <p><b>Анализировать</b> деятельность Мастера Изображения, Мастера Украшения и Мастера Постройки, их «участие» в создании произведений искусства (изобразительного, декоративного, конструктивного).</p>	<p><u>Познавательные УУД:</u></p> <p>- овладеть умением творческого видения с позиций художника, т.е. умением сравнивать, анализировать, выделять главное, обобщать;</p> <p>- стремиться к освоению новых знаний и умений, к достижению более высоких и оригинальных творческих результатов.</p> <p><u>Коммуникативные УУД:</u></p> <p>- овладеть умением вести</p>	<p>- Уважительно относиться к культуре и искусству других народов нашей страны и мира в целом;</p> <p>- понимать роли культуры и искусства в жизни человека;</p> <p>- уметь наблюдать и фантазировать</p>	<p>Выставка лучших работ учащихся.</p> <p>Обсуждение выставки.</p> <p><b>Воспринимать и обсуждать</b> выставку детских работ (рисунки, скульптура, постройки, украшения), <b>выделять</b> в них знакомые средства выражения, <b>определять</b> задачи, которые решал автор в своей работе.</p>	Выставка работ, беседа	<b>17.04</b>



	создания произведения; у каждого своя социальная функция. В конкретной работе один из Мастеров всегда главный, он определяет назначение работы.		диалог, распределять функции и роли в процессе выполнения коллективной творческой работы; - <i>использовать средства информационных технологий для решения различных учебно-творческих задач в процессе поиска дополнительного изобразительного материала, выполнение творческих проектов отдельных упражнений по живописи, графике, моделированию и т.д.</i> ;	при создании образных форм; - иметь эстетическую потребность в общении с природой, в творческом отношении к окружающему миру, в самостоятельной практической творческой деятельности; - уметь сотрудничать с товарищами в процессе совместной деятельности, соотносить свою часть работы с общим замыслом;			
29.	<b>«Сказочная страна».</b> Создание панно. Изображение сказочного мира. Мастера помогают увидеть мир сказки и воссоздать его. Выразительность размещения элементов коллективного панно.	<b>Овладевать</b> навыками коллективной деятельности, <b>работать</b> организовано в команде одноклассников под руководством учителя.	- <i>владеть навыками коллективной деятельности в процессе совместной творческой работы в команде одноклассников под руководством учителя;</i> <u>Регулятивные УУД:</u> - <i>уметь планировать и грамотно осуществлять учебные действия в соответствии с поставленной задачей,</i> - <i>находить варианты решения различных художественно-творческих задач;</i> - уметь рационально строить самостоятельную творческую деятельность, - уметь организовать место занятий.	- уметь обсуждать и анализировать собственную художественную деятельность и работу одноклассников с позиций творческих задач данной темы, с точки зрения содержания и средств его выражения.	Создание коллективного панно. Коллективная работа с участием всех учащихся класса <b>Создавать</b> коллективное панно-коллаж с изображением сказочного мира.	Коллективная работа	<b>24.04</b>
30.	<b>«Праздник весны».</b> <b>Конструирование из бумаги.</b> Конструирование из бумаги объектов природы.	<b>Наблюдать</b> и <b>анализировать</b> природные формы. <b>Овладевать</b> приемами работы с бумагой (бумагопластика), графическими материалами, красками. <b>Фантазировать, придумывать</b> декор на основе алгоритмически заданной конструкции.	- <i>уметь планировать и грамотно осуществлять учебные действия в соответствии с поставленной задачей,</i> - <i>находить варианты решения различных художественно-творческих задач;</i> - уметь рационально строить самостоятельную творческую деятельность, - уметь организовать место занятий.	- уметь обсуждать и анализировать собственную художественную деятельность и работу одноклассников с позиций творческих задач данной темы, с точки зрения содержания и средств его выражения.	Развитие наблюдательности и изучение природных форм. Весенние события в природе (прилет птиц, пробуждение жучков, стрекоз, букашек и т. д.). Конструирование из бумаги объектов природы (птицы, божи коровки, жуки, стрекозы, бабочки) и украшение их. <b>Придумывать</b> , как достраивать простые заданные формы, изображая различных	Самостоятельная работа	<b>08.05</b>

					насекомых, птиц, сказочных персонажей на основе анализа зрительных впечатлений, а также свойств и возможностей заданных художественных материалов.		
31.	<p><b>Урок любования. Умение видеть.</b> Восприятие красоты природы.</p> <p>Братья-Мастера помогают рассматривать объекты природы: конструкцию (как построено), декор (как украшено).</p>	<p><b>Уметь повторить</b> и затем <b>варьировать</b> систему несложных действий с художественными материалами, выражая собственный замысел.</p> <p><b>Творчески играть</b> в процессе работы с художественными материалами, изобретая, экспериментируя, моделируя в художественной деятельности свои переживания от наблюдения жизни (художественное познание).</p> <p><b>Сотрудничать</b> с товарищами в процессе совместной работы (под руководством учителя), выполнять свою часть работы в соответствии с общим замыслом.</p>			<p>Экскурсия в природу. Наблюдение живой природы с точки зрения трех Мастеров. Просмотр слайдов и фотографий с выразительными деталями весенней природы (ветки с распускающимися почками, цветущими сережками, травинки, подснежники, стволы деревьев, насекомые). Повторение темы «Мастера Изображения, Украшения и Постройки учатся у природы».</p>	Коллективная работа	<b>15.05</b>
32.	<p><b>Здравствуй, лето! (обобщение темы)</b></p> <p>Красота природы восхищает людей, ее воспевают в своих произведениях художники.</p> <p>Образ лета в творчестве</p>	<p><b>Любоваться</b> красотой природы.</p> <p><b>Наблюдать</b> живую природу с точки зрения трех Мастеров, т. е. имея в виду задачи трех видов художественной деятельности.</p> <p><b>Характеризовать</b> свои впечатления от рассматривания репродукций</p>			<p>Умение видеть. Развитие зрительских навыков.</p> <p>Создание композиции по впечатлениям от летней природы.</p> <p><b>Создавать</b> композицию на тему «Здравствуй, лето!» (работа гуашью).</p>	Самостоятельная работа	<b>22.05</b>

	российских художников. Картина скульптура. Репродукция.	и картин и (желательно) впечатления от подлинных произведений в художественном музее или на выставке. <b>Выразить</b> в изобразительных работах свои впечатления от прогулки в природу и просмотра картин художников.					
--	--	--	--	--	--	--	--