
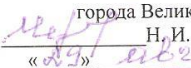



Муниципальное бюджетное общеобразовательное учреждение
«Средняя общеобразовательная школа № 16 г. Великие Луки»

<p>«Рассмотрено» На заседании МО учителей начальных классов Протокол № 1 от «26» 2014г. Руководитель МО (Егорова Ю.А.)</p> 	<p>«Согласовано» Заместитель директора по УВР МБОУ СОШ № 16 города Великие Луки Н.И. Черепова «27» 2014г.</p> 	<p>«Утверждаю» Директор МБОУ СОШ № 16 города Великие Луки М. А. Усачева 2014г.</p> 
---------------------------------------------------------------------------------------------------------------------------------------------------------------------------------------------------------------------------------------	---------------------------------------------------------------------------------------------------------------------------------------------------------------------------------------------------------------------	--------------------------------------------------------------------------------------------------------------------------------------------------------------------------------------------

Рабочая учебная программа
по учебной дисциплине «русский язык»

Для 1«Б» класса

УМК «Школа России»

Программа составлена: Супрун Еленой Владимировной

Г. Великие Луки
2014-2015 учебный год

ПОЯСНИТЕЛЬНАЯ ЗАПИСКА

Программа разработана на основе Федерального государственного образовательного стандарта начального общего образования, Концепции духовно-нравственного развития и воспитания личности гражданина России, планируемых результатов начального общего образования.

Предмет «Русский язык» играет важную роль в реализации основных целевых установок начального образования: становлении основ гражданской идентичности и мировоззрения; формировании основ умения учиться и способности к организации своей деятельности; духовно-нравственном развитии и воспитании младших школьников.

Содержание предмета направлено на формирование функциональной грамотности и коммуникативной компетентности. Русский язык является для младших школьников основой всего процесса обучения, средством развития их мышления, воображения, интеллектуальных и творческих способностей, основным каналом социализации личности.

Изучение русского языка в начальных классах — первоначальный этап системы лингвистического образования и речевого развития, обеспечивающий готовность выпускников начальной школы к дальнейшему образованию.

Целями изучения предмета «Русский язык» в начальной школе являются:

- ознакомление учащихся с основными положениями науки о языке и формирование на этой основе знаково-символического восприятия и логического мышления учащихся;
- формирование коммуникативной компетенции учащихся: развитие устной и письменной речи, монологической и диалогической речи, а также навыков грамотного, безошибочного письма как показателя общей культуры человека.

Общая характеристика курса

Программа направлена на реализацию средствами предмета «Русский язык» основных задач образовательной области «Филология»:

- формирование первоначальных представлений о единстве и многообразии языкового и культурного пространства России, о языке как основе национального самосознания;
- развитие диалогической и монологической устной и письменной речи;
 - развитие коммуникативных умений;
 - развитие нравственных и эстетических чувств;
 - развитие способностей к творческой деятельности.

Программа определяет ряд практических задач, решение которых обеспечит достижение основных целей изучения предмета:

- развитие речи, мышления, воображения школьников, умения выбирать средства языка в соответствии с целями, задачами и условиями общения;

- формирование у младших школьников первоначальных представлений о системе и структуре русского языка: лексике, фонетике, графике, орфоэпии, морфемике (состав слова), морфологии и синтаксисе;
- формирование навыков культуры речи во всех её проявлениях, умений правильно писать и читать, участвовать в диалоге, составлять несложные устные монологические высказывания и письменные тексты;
- воспитание позитивного эмоционально-ценностного отношения к русскому языку, чувства сопричастности к сохранению его уникальности и чистоты; пробуждение познавательного интереса к языку, стремления совершенствовать свою речь.

Курс русского языка начинается с обучения грамоте. Обучение грамоте направлено на формирование навыка чтения и основ элементарного графического навыка, развитие речевых умений, обогащение и активизацию словаря, совершенствование фонематического слуха, осуществление грамматико-орфографической пропедевтики. Задачи обучения грамоте решаются на уроках обучения чтению и на уроках обучения письму. Обучение письму идёт параллельно с обучением чтению с учётом принципа координации устной и письменной речи. Содержание обучения грамоте обеспечивает решение основных задач трёх его периодов: *добукварного* (подготовительного), *букварного* (основного) и *послебукварного* (заключительного).

Добукварный период является введением в систему языкового и литературного образования. Его содержание направлено на создание мотивации к учебной деятельности, развитие интереса к самому процессу чтения. Особое внимание на этом этапе уделяется выявлению начального уровня развитости устных форм речи у каждого ученика, особенно слушания и говорения. Стоит и другая задача — приобщение к учебной деятельности, приучение к требованиям школы.

Введение детей в мир языка начинается со знакомства со словом, его значением, с осмысления его номинативной функции в различных коммуникативно-речевых ситуациях, с различения в слове его содержания (значения) и формы (фонетической и графической). У первоклассников формируются первоначальные представления о предложении, развивается фонематический слух и умение определять последовательность звуков в словах различной звуковой и слоговой структуры. Они учатся осуществлять звуковой анализ слов с использованием схем-моделей, делить слова на слоги, находить в слове ударный слог, «читать» слова по следам звукового анализа, ориентируясь на знак ударения и букву ударного гласного звука. На подготовительном этапе формируются первоначальные представления о гласных и согласных (твёрдых и мягких звуках), изучаются первые пять гласных звуков и обозначающие их буквы. На уроках письма дети усваивают требования к положению тетради, ручки, к правильной посадке, учатся писать сначала элементы букв, а затем овладевают письмом букв.

Содержание *букварного* периода охватывает изучение первых согласных звуков и их буквенных обозначений; последующих гласных звуков и букв, их обозначающих; знакомство с гласными звуками, обозначающими два звука; знакомство с буквами, не обозначающими звуков. Специфическая особенность данного этапа заключается в непосредственном обучении чтению, усвоению его механизма. Первоклассники осваивают два вида чтения: орфографическое (читаю, как написано) и орфоэпическое (читаю, как говорю); работают со слоговыми таблицами и слогами-слияниями; осваивают письмо всех гласных и согласных букв, слогов с различными видами соединений, слов, предложений, небольших текстов.

Послебукварный (заключительный) — повторительно-обобщающий этап. На данном этапе обучения грамоте осуществляется постепенный переход к чтению целыми словами, формируется умение читать про себя, развиваются и совершенствуются процессы сознательного, правильного, темпового и выразительного чтения слов, предложений, текстов. Учащиеся знакомятся с речевым этикетом (словесные способы

выражения приветствия, благодарности, прощания и т.д.) на основе чтения и разыгрывания ситуаций общения. Обучение элементам фонетики, лексики и грамматики идёт параллельно с формированием коммуникативно-речевых умений и навыков, с развитием творческих способностей детей. В этот период дети начинают читать литературные тексты и включаются в проектную деятельность по подготовке «Праздника букваря», в ходе которой происходит осмысление полученных в период обучения грамоте знаний.

После обучения грамоте начинается отдельное изучение русского языка и литературного чтения.

Систематический курс русского языка представлен в программе следующими содержательными линиями:

- система языка (основы лингвистических знаний): лексика, фонетика и орфоэпия, графика, состав слова (морфемика), грамматика (морфология и синтаксис);
- орфография и пунктуация;
- развитие речи.

Содержание курса имеет концентрическое строение, предусматривающее изучение одних и тех же разделов и тем в каждом классе. Такая структура программы позволяет учитывать степень подготовки учащихся к восприятию тех или иных сведений о языке, обеспечивает постепенное возрастание сложности материала и организует комплексное изучение грамматической теории, навыков правописания и развития речи.

Языковой материал обеспечивает формирование у младших школьников первоначальных представлений о системе и структуре русского языка с учётом возрастных особенностей младших школьников, а также способствует усвоению ими норм русского литературного языка. Изучение орфографии и пунктуации, а также развитие устной и письменной речи учащихся служит решению практических задач общения и формирует навыки, определяющие культурный уровень учащихся. Программа направлена на формирование у младших школьников представлений о языке как явлении национальной культуры и основном средстве человеческого общения, на осознание ими значения русского языка как государственного языка Российской Федерации, языка межнационального общения.

В программе выделен раздел «Виды речевой деятельности». Его содержание обеспечивает ориентацию младших школьников в целях, задачах, средствах и значении различных видов речевой деятельности (слушания, говорения, чтения и письма). Развитие и совершенствование всех видов речевой деятельности заложит основы для овладения устной и письменной формами языка, культурой речи.

Учащиеся научатся адекватно воспринимать звучащую и письменную речь, анализировать свою и оценивать чужую речь, создавать собственные монологические устные высказывания и письменные тексты в соответствии с задачами коммуникации. Включение данного раздела в программу усиливает внимание к формированию коммуникативных умений и навыков, актуальных для практики общения младших школьников.

Содержание систематического курса русского языка представлено в программе как совокупность понятий, правил, сведений, взаимодействующих между собой, отражающих реально существующую внутреннюю взаимосвязь всех сторон языка: фонетической, лексической, словообразовательной и грамматической (морфологической и синтаксической).

Знакомясь с единицами языка разных уровней, учащиеся усваивают их роль, функции, а также связи и отношения, существующие в системе языка и речи. Усвоение морфологической и синтаксической структуры языка, правил строения слова и предложения, графической формы букв осуществляется на основе формирования символично-моделирующих учебных действий с языковыми единицами. Через

овладение языком — его лексикой, фразеологией, фонетикой и графикой, богатейшей словообразовательной системой, его грамматикой, разнообразием синтаксических структур — формируется собственная языковая способность ученика, осуществляется становление личности.

Значимое место в программе отводится темам «Текст», «Предложение и словосочетание». Они наиболее явственно обеспечивают формирование и развитие коммуникативно-речевой компетенции учащихся. Работа над текстом предусматривает формирование речевых умений и овладение речеведческими сведениями и знаниями по языку, что создаст действенную основу для обучения школьников созданию текстов по образцу (изложение), собственных текстов разного типа (текст-повествование, текст-описание, текст-рассуждение) и жанра с учётом замысла, адресата и ситуации общения, соблюдению норм построения текста (логичность, последовательность, связность, соответствие теме и главной мысли и др.), развитию умений, связанных с оценкой и самооценкой выполненной учеником творческой работы.

Работа над предложением и словосочетанием направлена на обучение учащихся нормам построения и образования предложений, на развитие умений пользоваться предложениями в устной и письменной речи, на обеспечение понимания содержания и структуры предложений в чужой речи. На синтаксической основе школьники осваивают нормы произношения, процессы словоизменения, формируются грамматические умения, орфографические и речевые навыки.

Программа предусматривает формирование у младших школьников представлений о лексике русского языка. Освоение знаний о лексике способствует пониманию материальной природы языкового знака (слова как единства звучания и значения); осмыслению роли слова в выражении мыслей, чувств, эмоций; осознанию словарного богатства русского языка и эстетической функции родного слова; овладению умением выбора лексических средств в зависимости от цели, темы, основной мысли, адресата, ситуаций и условий общения; осознанию необходимости пополнять и обогащать собственный словарный запас как показатель интеллектуального и речевого развития личности.

Серьёзное внимание уделяется в программе формированию фонетико-графических представлений о звуках и буквах русского языка. Чёткое представление звуковой и графической формы важно для формирования всех видов речевой деятельности: аудирования, говорения, чтения и письма.

Важная роль отводится формированию представлений о грамматических понятиях: словообразовательных, морфологических, синтаксических. Усвоение грамматических понятий становится процессом умственного и речевого развития: у школьников развиваются интеллектуальные умения анализа, синтеза, сравнения, сопоставления, классификации, обобщения, что служит основой для дальнейшего формирования общеучебных, логических и познавательных (символично-моделирующих) универсальных действий с языковыми единицами.

Программа предусматривает изучение орфографии и пунктуации на основе формирования универсальных учебных действий. Сформированность умений различать части речи и значимые части слова, обнаруживать орфограмму, различать её тип, соотносить орфограмму с определённым правилом, выполнять действие по правилу, осуществлять орфографический самоконтроль является основой грамотного, безошибочного письма.

Содержание программы является основой для овладения учащимися приёмами активного анализа и синтеза (применительно к изучаемым единицам языка и речи), сопоставления, нахождения сходств и различий, дедукции и индукции, группировки, абстрагирования, систематизации, что, несомненно, способствует умственному и речевому развитию. На этой основе развивается потребность в постижении языка и речи

как предмета изучения, выработке осмысленного отношения к употреблению в речи основных единиц языка.

Программой предусмотрено целенаправленное формирование первичных навыков работы с информацией. В ходе освоения русского языка формируются умения, связанные с информационной культурой: читать, писать, эффективно работать с учебной книгой, пользоваться лингвистическими словарями и справочниками.

Школьники будут работать с информацией, представленной в разных форматах (текст, рисунок, таблица, схема, модель слова, памятка). Они научатся анализировать, оценивать, преобразовывать и представлять полученную информацию, а также создавать новые информационные объекты: сообщения, отзывы, письма, поздравительные открытки, небольшие сочинения, сборники творческих работ, классную газету и др.

Программа предполагает организацию проектной деятельности, которая способствует включению учащихся в активный познавательный процесс. Проектная деятельность позволяет закрепить, расширить, углубить полученные на уроках знания, создаёт условия для творческого развития детей, формирования позитивной самооценки, навыков совместной деятельности со взрослыми и сверстниками, умений сотрудничать друг с другом, совместно планировать свои действия, вести поиск и систематизировать нужную информацию.

Место курса «Русский язык» в учебном плане

На изучение русского языка в начальной школе выделяется 675 ч. В 1 классе — 165 ч (5 ч в неделю, 33 учебные недели): из них 115 ч (23 учебные недели) отводится урокам обучения письму в период обучения грамоте и 50 ч (10 учебных недель) — урокам русского языка.

Во 2—4 классах на уроки русского языка отводится по 170 ч (5 ч в неделю, 34 учебные недели в каждом классе).

Результаты изучения курса

Программа обеспечивает достижение выпускниками начальной школы определенных личностных, метапредметных и предметных результатов.

Личностные результаты

1. Формирование чувства гордости за свою Родину, российский народ и историю России; осознание своей этнической и национальной принадлежности, формирование ценностей многонационального российского общества; становление гуманистических и демократических ценностных ориентаций.
2. Формирование целостного, социально ориентированного взгляда на мир в его органичном единстве и разнообразии природы, народов, культур и религий.
3. Формирование уважительного отношения к иному мнению, истории и культуре других народов.
4. Овладение начальными навыками адаптации в динамично изменяющемся и развивающемся мире.
5. Принятие и освоение социальной роли обучающегося, развитие мотивов учебной деятельности и формирование личностного смысла учения.
6. Развитие самостоятельности и личной ответственности за свои поступки, в том числе в информационной деятельности, на основе представлений о нравственных нормах, социальной справедливости и свободе.
7. Формирование эстетических потребностей, ценностей и чувств.
8. Развитие этических чувств, доброжелательности и эмоционально-нравственной отзывчивости, понимания и сопереживания чувствам других людей.

9. Развитие навыков сотрудничества со взрослыми и сверстниками в различных социальных ситуациях, умения не создавать конфликтов и находить выходы из спорных ситуаций.

10. Формирование установки на безопасный, здоровый образ жизни, мотивации к творческому труду, к работе на результат, бережному отношению к материальным и духовным ценностям.

Метапредметные результаты

1. Овладение способностью принимать и сохранять цели и задачи учебной деятельности, поиска средств её осуществления.

2. Формирование умения планировать, контролировать и оценивать учебные действия в соответствии с поставленной задачей и условиями её реализации, определять наиболее эффективные способы достижения результата.

3. Использование знаково-символических средств представления информации.

4. Активное использование речевых средств и средств для решения коммуникативных и познавательных задач.

5. Использование различных способов поиска (в справочных источниках), сбора, обработки, анализа, организации, передачи и интерпретации информации.

6. Овладение навыками смыслового чтения текстов различных стилей и жанров в соответствии с целями и задачами: осознанно строить речевое высказывание в соответствии с задачами коммуникации и составлять тексты в устной и письменной формах.

7. Овладение логическими действиями сравнения, анализа, синтеза, обобщения, классификации по родовидовым признакам, установления аналогий и причинно-следственных связей, построения рассуждений, отнесения к известным понятиям.

8. Готовность слушать собеседника и вести диалог, признавать возможность существования различных точек зрения и права каждого иметь свою, излагать своё мнение и аргументировать свою точку зрения и оценки событий.

9. Определение общей цели и путей её достижения; умение договариваться о распределении функций и ролей в совместной деятельности; осуществлять взаимный контроль в совместной деятельности, адекватно оценивать собственное поведение и поведение окружающих.

10. Готовность конструктивно разрешать конфликты посредством учёта интересов сторон и сотрудничества.

11. Овладение начальными сведениями о сущности и особенностях объектов, процессов и явлений действительности в соответствии с содержанием учебного предмета «Русский язык».

12. Овладение базовыми предметными и межпредметными понятиями, отражающими существенные связи и отношения между объектами и процессами.

13. Умение работать в материальной и информационной среде начального общего образования (в том числе с учебными моделями) в соответствии с содержанием учебного предмета «Русский язык».

Предметные результаты

1. Формирование первоначальных представлений о единстве и многообразии языкового и культурного пространства России, о языке как основе национального самосознания.

2. Понимание обучающимися того, что язык представляет собой явление национальной культуры и основное средство человеческого общения; осознание значения русского языка как государственного языка Российской Федерации, языка межнационального общения.

3. Сформированность позитивного отношения к правильной устной и письменной речи как показателям общей культуры и гражданской позиции человека.

- 4. Овладение первоначальными представлениями о нормах русского языка (орфоэпических, лексических, грамматических, орфографических, пунктуационных) и правилах речевого этикета.**
- 5. Формирование умения ориентироваться в целях, задачах, средствах и условиях общения, выбирать адекватные языковые средства для успешного решения коммуникативных задач при составлении несложных монологических высказываний и письменных текстов.**
- 6. Осознание безошибочного письма как одного из проявлений собственного уровня культуры, применение орфографических правил и правил постановки знаков препинания при записи собственных и предложенных текстов. Владение умением проверять написанное.**
- 7. Овладение учебными действиями с языковыми единицами и формирование умения использовать знания для решения познавательных, практических и коммуникативных задач.**
- 8. Освоение первоначальных научных представлений о системе и структуре русского языка: фонетике и графике, лексике, словообразовании (морфемике), морфологии и синтаксисе; об основных единицах языка, их признаках и особенностях употребления в речи;**
- 9. Формирование умений опознавать и анализировать основные единицы языка, грамматические категории языка, употреблять языковые единицы адекватно ситуации речевого общения.**

Планируемые результаты (предметные и метапредметные)

Подготовительный этап	Основной этап	Заключительный этап
<p>Понимать на уровне образных элементарных представлений структурные единицы языка: слово, предложение, текст;</p> <p>Знать, называть и различать по форме структурные единицы графической системы - элементы печатных и письменных букв русского алфавита. Уметь составлять предложения из 2-4 слов и рассказы из 3-4 предложений на основе иллюстрации, графической модели или созданной на уроке речевой ситуации.</p> <p>Уметь правильно сидеть за столом и пользоваться письменными принадлежностями.</p> <p>Уметь правильно писать все элементы письменных букв по алгоритмам и под счет, правильно называть их.</p>	<p>Знать/понимать, что звуки русского языка делятся на гласные - ртотраскрыватели, произносящиеся без преграды в ротовой полости, и согласные - безударные. Слово представляет собой единство звучания и значения, Звучащее слово делится на слоги, один из которых произносится с большей силой и длительностью. Звуки речи могут обозначаться с помощью условных графических символов - букв.</p> <p>Основные слова называют предметы, их признаки, действия, не основные служат для связи основных слов в предложении, графические символы их изображения. Уметь: акцентировано произносить звуки в заданной последовательности в слове, выделять один из них и давать ему полную характеристику. При анализе использовать практические приемы определений звонкости-глухости согласных звуков и ударного слога в слове. Делить слово на слоги, выделять и фиксировать ударный. Читать в схемах звуковую запись слов по слогам и орфоэпически. Перекодировать звуковую форму слов из условно-</p>	<p>Знать структуру родной речи, иметь образные представления о единицах русского языка - звуке, слоге, слове как составных частях более крупных единиц, фиксируемых в определённых последовательности, а также о словосочетании, предложении и тексте. Графические системы печатных и письменных букв русского алфавита. Форму каждой буквы как пространственно-количественную совокупность составляющих ее элементов. Иметь привычку правильной посадки и навык пользования письменными принадлежностями.</p> <p>Уметь читать печатный и письменный текст в соответствии с нормами и в индивидуальном для каждого ученика темпе. Отвечать на вопросы по содержанию прочитанного. Пересказать отдельные части текста (2-3 предложения). Озаглавливать прослушанный текст. Свясно, в соответствии с усвоенными алгоритмами, писать как отдельные слова в предложении при различных методических условиях, а именно: 1 при списывании с печатного или письменного текста, 2 при письме по памяти или 3 под диктовку учителя. Ускорять темп письма с учетом индивидуальных особенностей каждого отдельного ученика. Выполнять правила записи предложений, слов с сочетаниями: чк. чн, нч. с сочетаниями букв жи, ши, ча, ща. чу, щу. Анализировать устную и письменную речь на основе сформированных образных представлений о структурных единицах русского языка, моделировать их с помощью соответствующих символов. Применять приёмы слогового, орфоэпического, связного чтения с</p>

	<p>графической в буквенную и наоборот. Анализировать и практически конструировать и переконструировать печатные и письменные буквы на основе элементов-шаблонов. Правильно сидеть за столом и пользоваться письменными принадлежностями в течение всего периода выполнения отдельного графического задания. Писать буквы на основе двигательных элементов по определенному алгоритму. Выполнять три вида соединения буки в слогах и словах. При письме под счет чередовать напряжения мышц руки с расслаблением. Записывать правильно предложение и собственные имена при списывании и диктанте, вы пол пять бордюры и росчерки.</p>	<p>фиксацией синтаксических пауз на знаках препинания. Осуществлять приемы связного и ускоренного воспроизведения букв их соединений на письме. Применять усвоенные правила записи слов на основе позиционного принципа русской графики для обозначения твёрдости – мягкости согласных и передачи на письме звука [й’]</p>
--	--------------------------------------------------------------------------------------------------------------------------------------------------------------------------------------------------------------------------------------------------------------------------------------------------------------------------------------------------------------------------------------------------------------------------------------------------------------------------------------------------------------------------------------------------------------------------------------------------------------------------------------	----------------------------------------------------------------------------------------------------------------------------------------------------------------------------------------------------------------------------------------------------------------------------------------------------------------------------

Содержание курса

Виды речевой деятельности

Слушание. Осознание цели и ситуации устного общения. Адекватное восприятие звучащей речи. Понимание на слух информации, содержащейся в предложенном тексте, определение основной мысли текста, передача его содержания по вопросам.

Говорение. Выбор языковых средств в соответствии с целями и условиями для эффективного решения коммуникативной задачи. Практическое овладение диалогической формой речи. Овладение умениями начать, поддержать, закончить разговор, привлечь внимание и т. п. Практическое овладение устными монологическими высказываниями в соответствии с учебной задачей (описание, повествование, рассуждение). Овладение нормами речевого этикета в ситуациях учебного и бытового общения (приветствие, прощание, извинение, благодарность, обращение с просьбой). Соблюдение орфоэпических норм и правильной интонации.

Чтение. Понимание учебного текста. Выборочное чтение с целью нахождения необходимого материала. Нахождение информации, заданной в тексте в явном виде. Формулирование простых выводов на основе информации, содержащейся в тексте. Интерпретация и обобщение содержащейся в тексте информации. *Анализ и оценка содержания, языковых особенностей и структуры текста.*

Письмо. Овладение разборчивым аккуратным письмом с учётом гигиенических требований к этому виду учебной работы. Списывание, письмо под диктовку в соответствии с изученными правилами. Письменное изложение содержания прослушанного и прочитанного текстов (подробное, выборочное). Создание небольших собственных текстов (сочинений) по интересной детям тематике (на основе впечатлений, литературных произведений, сюжетных картин, серий картин, репродукций картин художников, просмотра фрагмента видеозаписи и т. п.).

Обучение грамоте

Фонетика. Звуки речи. Осознание единства звукового состава слова и его значения. Установление числа и последовательности звуков в слове. Сопоставление слов, различающихся одним или несколькими звуками. Составление звуковых моделей слов. Сравнение моделей различных слов. Подбор слов к определённой модели. Различение гласных и согласных звуков, гласных ударных и безударных, согласных твёрдых и мягких, звонких и глухих.

Слог как минимальная произносительная единица. Деление слов на слоги.

Определение места ударения. Смыслоразличительная роль ударения.

Графика. Различение звука и буквы: буква как знак звука. Овладение позиционным способом обозначения звуков буквами. Буквы гласных как показатель твёрдости-мягкости согласных звуков. Функция букв е, ё, ю, я. Мягкий знак как показатель мягкости предшествующего согласного звука.

Знакомство с русским алфавитом как последовательностью букв.

Чтение. Формирование навыка слогового чтения (ориентация на букву, обозначающую гласный звук). Плавное слоговое чтение и чтение целыми словами со скоростью, соответствующей индивидуальному темпу ребёнка. Осознанное чтение слов, словосочетаний, предложений и коротких текстов. Чтение с интонациями и паузами в соответствии со знаками препинания. Развитие осознанности и выразительности чтения на материале небольших текстов и стихотворений.

Знакомство с орфоэпическим чтением (при переходе к чтению целыми словами). Орфографическое чтение (проговаривание) как средство самоконтроля при письме под диктовку и при списывании.

Письмо. Усвоение гигиенических требований при письме. Развитие мелкой моторики пальцев и свободы движения руки. Развитие умения ориентироваться на пространстве листа в тетради и на пространстве классной доски. Овладение начертанием письменных прописных (заглавных) и строчных букв. Письмо букв, буквосочетаний, слогов, слов, предложений с соблюдением гигиенических норм.

Овладение разборчивым, аккуратным письмом. Письмо под диктовку слов и предложений, написание которых не расходится с их произношением. Усвоение приёмов и последовательности правильного списывания текста.

Овладение первичными навыками клавиатурного письма.

Понимание функции небуквенных графических средств: пробела между словами, знака переноса.

Слово и предложение. Восприятие слова как объекта изучения, материала для анализа. Наблюдение над значением слова.

Различение слова и предложения. Работа с предложением: выделение слов, изменение их порядка. Интонация в предложении. Моделирование предложения в соответствии с заданной интонацией.

Орфография. Знакомство с правилами правописания и их применение:

- **раздельное написание слов;**
- **обозначение гласных после шипящих (ча—ща, чу—щу, жи—ши);**
- **прописная (заглавная) буква в начале предложения, в именах собственных;**
 - **перенос слов по слогам без стечения согласных;**
 - **знаки препинания в конце предложения.**

Развитие речи. Понимание прочитанного текста при самостоятельном чтении вслух и при его прослушивании. Составление небольших рассказов повествовательного характера по серии сюжетных картинок, материалам собственных игр, занятий, наблюдений, на основе опорных слов.

Систематический курс

Фонетика и орфоэпия. Различение гласных и согласных звуков. Нахождение в слове ударных и безударных гласных звуков. Различение мягких и твёрдых согласных звуков, определение парных и непарных по твёрдости-мягкости согласных звуков. Различение звонких и глухих согласных звуков, определение парных и непарных по звонкости-глухости согласных звуков. Определение качественной характеристики звука: гласный — согласный; гласный ударный — безударный; согласный твёрдый — мягкий, парный — непарный; согласный звонкий — глухой, парный — непарный. Деление слов на слоги. Словообразующая роль гласных звуков. Словесное ударение и логическое (смысловое) ударение в предложениях. Словообразующая функция ударения. Ударение, произношение звуков и сочетаний

звуков в соответствии с нормами современного русского литературного языка.
Фонетический анализ слова.

Графика. Различение звуков и букв. Обозначение на письме твёрдости и мягкости согласных звуков. Использование на письме разделительных *ь* и *ъ*.

Установление соотношения звукового и буквенного состава слов типа *стол, конь*; в словах с йотированными гласными *е, ё, ю, я*; в словах с непроизносимыми согласными.

Использование небуквенных графических средств: пробела между словами, знака переноса, красной строки (абзаца), пунктуационных знаков (в пределах изученного).

Знание алфавита: правильное называние букв, их последовательность.
Использование алфавита при работе со словарями, справочниками, каталогами.

Лексика. Понимание слова как единства звучания и значения. Выявление слов, значение которых требует уточнения. Определение значения слова по тексту или уточнение значения с помощью толкового словаря. Представление об однозначных и многозначных словах, о прямом и переносном значении слова, о синонимах, антонимах, омонимах, фразеологизмах. Наблюдение за их использованием в тексте. Работа с разными словарями.

Состав слова (морфемика). Овладение понятием «родственные (однокоренные) слова». Различение однокоренных слов и различных форм одного и того же слова. Различение однокоренных слов и синонимов, однокоренных слов и слов с омонимичными корнями. Выделение в словах с однозначно выделяемыми морфемами окончания, корня, приставки, суффикса (*постфикса -ся*), основы. Различение изменяемых и неизменяемых слов. *Представление о значении суффиксов и приставок. Образование однокоренных слов помощью суффиксов и приставок. Сложные слова. Нахождение корня в однокоренных словах с чередованием согласных в корне. Разбор слова по составу.*

Морфология. Части речи; деление частей речи на самостоятельные и служебные.

Имя существительное. Значение и употребление в речи. Различение имён существительных *одушевлённых и неодушевлённых* по вопросам *кто?* и *что?*
Выделение имён существительных собственных и нарицательных.

Различение имён существительных мужского, женского и среднего рода. Изменение существительных по числам. *Начальная форма имени существительного.* Изменение существительных по падежам. Определение падежа, в котором употреблено имя существительное. *Различение падежных и смысловых (синтаксических) вопросов.* Определение принадлежности имён существительных к 1, 2, 3-му склонению. *Словообразование имён существительных. Морфологический разбор имён существительных.*

Имя прилагательное. Значение и употребление в речи. Изменение прилагательных по родам, числам и падежам, кроме прилагательных на *-ий, -ья, -ов, -ин.* Зависимость формы имени прилагательного от формы имени существительного. *Начальная форма имени прилагательного. Словообразование имён прилагательных. Морфологический разбор имён прилагательных.*

Местоимение. Общее представление о местоимении. Личные местоимения. Значение и употребление в речи. Личные местоимения 1, 2, 3-го лица единственного и множественного числа. Склонение личных местоимений.

Числительное. Общее представление о числительных. Значение и употребление в речи количественных и порядковых числительных.

Глагол. Значение и употребление в речи. Неопределённая форма глагола. Различение глаголов, отвечающих на вопросы что сделать? и что делать? Изменение глаголов по временам: настоящее, прошедшее, будущее время. Изменение глаголов по лицам и числам в настоящем и будущем времени (спряжение). Способы определения I и II спряжения глаголов (практическое овладение). Изменение глаголов прошедшего времени по родам и числам. *Возвратные глаголы. Словообразование глаголов от других частей речи. Морфологический разбор глаголов.*

Наречие. Значение и употребление в речи.

Предлог. Знакомство с наиболее употребительными предлогами. Функция предлогов: образование падежных форм имён существительных и местоимений. Отличие предлогов от приставок.

Союз. Союзы и, а, но, их роль в речи.

Частица. Частица не, её значение.

Синтаксис. Различение предложения, словосочетания, слова (осознание их сходства и различия). *Определение в словосочетании главного и зависимого слов при помощи вопроса.* Различение предложений по цели высказывания: повествовательные, вопросительные и побудительные; по эмоциональной окраске (интонации): восклицательные и невосклицательные.

Простое предложение. Нахождение главных членов предложения: подлежащее и сказуемое. Различение главных и второстепенных членов предложения. Установление связи (при помощи смысловых вопросов) между словами в словосочетании и предложении. *Предложения распространённые и нераспространённые. Синтаксический анализ простого предложения с двумя главными членами.*

Нахождение однородных членов и самостоятельное составление предложений с ними без союзов и с союзами и, а, но. Использование интонации перечисления в предложениях с однородными членами.

Нахождение в предложении обращения (в начале, в середине или в конце предложения).

Сложное предложение (общее представление). Различение простых и сложных предложений.

Орфография и пунктуация. Формирование орфографической зоркости, использование разных способов проверки орфограмм в зависимости от места орфограммы в слове. Использование орфографического словаря.

Применение правил правописания и пунктуации:

- сочетания жи—ши, ча—ща, чу—щу в положении под ударением;
- сочетания чк—чн, чт, нч, щн и др.;
- перенос слов;
- прописная буква в начале предложения, в именах собственных;
- проверяемые безударные гласные в корне слова;
- парные звонкие и глухие согласные в корне слова;
- непроизносимые согласные;
- непроверяемые гласные и согласные в корне слова (на ограниченном перечне слов); (непроверяемые буквы-орфограммы гласных и согласных звуков в корне слова
- гласные и согласные в неизменяемых на письме приставках;
- разделительные ь и ь;
- мягкий знак после шипящих на конце имён существительных (*речь, рожь, мышь*);
- соединительные о и е, в сложных словах (самолёт, вездеход)
- е и и в суффиксах имен существительных (ключик — ключика, замочек-замочка).
- безударные падежные окончания имён существительных (кроме существительных на -мя, -ий, -ье, -ия, -ов, -ин);
- безударные падежные окончания имён прилагательных;
- раздельное написание предлогов с именами существительными;
- раздельное написание предлогов с личными местоимениями;
- раздельное написание частицы не с глаголами;
- мягкий знак после шипящих на конце глаголов во 2-м лице единственного числа (*читаешь, учишь*);
- мягкий знак в глаголах в сочетании -ться;
- безударные личные окончания глаголов;
- раздельное написание предлогов с другими словами;
- знаки препинания в конце предложения: точка, вопросительный и восклицательные знаки;

- знаки препинания (запятая) в предложениях с однородными членами;
- запятая при обращении в предложениях;
- запятая между частями в сложном предложении.

Развитие речи. Осознание ситуации общения: с какой целью, с кем и где происходит общение?

Практическое овладение диалогической формой речи. Выражение собственного мнения, его аргументация с учётом ситуации общения. Овладение умениями ведения разговора (начать, поддержать, закончить разговор, привлечь внимание и т.п.). Овладение нормами речевого этикета в ситуациях учебного и бытового общения (приветствие, прощание, извинение, благодарность, обращение с просьбой), в том числе при обращении с помощью средств ИКТ.

Практическое овладение монологической формой речи. Умение строить устное монологическое высказывание на определённую тему с использованием разных типов речи (описание, повествование, рассуждение).

Текст. Признаки текста. Смысловое единство предложений в тексте. Заглавие текста.

Последовательность предложений в тексте.

Последовательность частей текста (абзацев).

Комплексная работа над структурой текста: озаглавливание, корректирование порядка предложений и частей текста (абзацев).

План текста. Составление планов к заданным текстам. Создание собственных текстов по предложенным и самостоятельно составленным планам.

Типы текстов: описание, повествование, рассуждение, их особенности.

Знакомство с жанрами письма и поздравления.

Создание собственных текстов и корректирование заданных текстов с учётом точности, правильности, богатства и выразительности письменной речи; *использование в текстах синонимов и антонимов.*

Знакомство с основными видами изложений и сочинений (без заучивания учащимися определений): изложение подробное и выборочное, изложение с элементами сочинения; сочинение-повествование, сочинение-описание, сочинение-рассуждение.

Распределение основного содержания по классам и темам представлено в следующем разделе программы, который включает:

- Тематическое планирование по обучению грамоте: к «Азбуке» В. Г. Горецкого и др. (обучение чтению); к Прописям Н. А. Федосовой, В. Г. Горецкого (обучение письму).
- Тематическое планирование по русскому языку к учебнику: Канакина В.П., Горецкий В.Г. Русский язык: Учебник: 1 класс.

ДОБУКВЕННЫЙ ПЕРИОД (31 ч)

Речь (устная и письменная) - общее представление.

Предложение и слово. Членение речи на предложения, предложения на слова, слова на слоги с использованием графических схем.

Слог, ударение. Деление слов на слоги; ударение в словах (выделение голосом, длительное и более сильное произнесение одного из слогов в слове), определение количества слогов в слове.

Звуки и буквы. Представление о звуке, различение на слух и при произношении гласных и согласных (твердых и мягких, глухих и звонких) звуков: отсутствие или наличие преграды в полости рта, наличие или отсутствие голоса, слогаобразующая роль гласных.

Выделение в словах отдельных звуков (гласных и согласных), слога-звуковой анализ слов (установление количества звуков в слове, их характера, последовательности), выделение ударных слогов, соотнесение слышимого и произносимого слова со схемой-моделью, отражающей его слога-звуковую структуру.

Самостоятельный подбор слов с заданным звуком, нахождение соответствия между произносимыми (а впоследствии и читаемыми) словами и предъявленными слога-звуковыми схемами-моделями.

Знакомство с буквами а, о, и, ы, у, узнавание букв по их характерным признакам (изолированно и в составе слова, в различных позициях), правильное соотнесение звуков и букв.

БУКВАРНЫЙ (ОСНОВНОЙ) ПЕРИОД (120 ч)

I. Обучение чтению

Согласные и гласные звуки и буквы, ознакомление со способами обозначения твердости и мягкости согласных.

Чтение слогов-слияний с ориентировкой на гласную букву, чтение слогов с изученными буквами.

Составление из букв и слогов разрезной азбуки слов (после предварительного слого-звукового анализа, а затем и без него), их чтение,

Постепенное обучение осознанному, правильному и плавному слоговому чтению вслух отдельных слов, коротких предложений и небольших текстов, доступных детям по содержанию, на основе правильного и относительно быстрого узнавания букв, определения ориентиров в читаемом слове, места ударения в нем.

Знакомство с правилами гигиены чтения.

II. Обучение письму

Выработка правильной осанки, наклонного расположения тетради на парте и умения держать карандаш и ручку при письме и рисовании¹.

Подготовительное упражнение для развития глазомера, кисти руки и мелких мышц пальцев: обводка и штриховка контуров, соединение линий и фигур, рисование и раскрашивание узоров и бордюров непрерывным движением руки.

Знакомство с начертанием всех больших (заглавных) и маленьких (строчных) букв, основными типами их соединений. Обозначение звуков соответствующими буквами рукописного шрифта. Выработка связного и ритмичного написания букв и их соединений в словах, правильное расположение букв и слов на строке. Запись слов и предложений после предварительного их слого-звукового разбора с учителем, а затем и самостоятельно.

Списывание слов и предложений с образцов (сначала с рукописного, а затем с печатного текста). Проверка написанного при помощи сличения с текстом-образцом и послогового орфографического чтения написанных слов.

Письмо под диктовку слов, написание которых не расходится с произношением, и предложений.

Правильное оформление написанных предложений (большая буква в начале предложения, точка в конце). Выработка умения писать большую букву в именах людей и кличках животных. Привлечение внимания детей к словам, написание которых расходится с произношением (безударные гласные, сочетания жи - ши, ча - ща, чу - шу).

Знакомство с правилами гигиены письма.

III. Развитие устной речи

Звуковая культура речи. Развитие у детей внимания к звуковой стороне слышимой речи (своей и чужой), слуховой памяти и речевого аппарата. Совершенствование общих речевых навыков: обучение неторопливому темпу и ритму речи, правильному речевому дыханию, умеренной громкости и правильному интонированию.

Совершенствование произношения слов, особенно сложных по слого-звуковой структуре, в соответствии с нормами- орфоэпии, с соблюдением ударения.

Правильное произнесение всех звуков родного языка, особенно различение на слух, верное употребление сходных звуков, наиболее часто смешиваемых детьми: л - р, с - з, щ - ж, п - б, с - ш и т. д. (изолированное произнесение в словах, фразах и скороговорках).

Исправление недостатков произнесения некоторых звуков, обусловленных отклонениями в речевом развитии детей.

Работа над словом. Уточнение, обогащение и активизация словаря детей.

Правильное употребление слов - названий предметов, признаков, действий и объяснение их значения. Объединение и различие по существенным признакам предметов, правильное употребление видовых и родовых слов-названий. Умение быстро находить нужное слово, наиболее точно выражающее мысль, приводя его в грамматически верное сочетание с другими словами. Воспитание чуткости к смысловым оттенкам слов, различие и понимание простейших случаев многозначности слов, омонимии, подбор синонимов и антонимов (без использования терминов). Обучение пониманию образных выражений в художественном тексте. Выработка умений пользоваться словом в правильной грамматической форме, борьба с засорением речи нелитературными словами (диалектизмами, просторечиями).

Работа над предложением и связной устной речью. Совершенствование речевых умений, полученных детьми до школы. Обдумывание предстоящего ответа на вопросы учителя, точное его формулирование, использование в ответе предложений различного типа.

Пересказ знакомой сказки или небольшого рассказа без пропусков, повторений и перестановок частей текста (по вопросам учителя).

Составление по картинке или серии картинок определенного количества предложений, объединенных общей темой, или небольшого рассказа с соблюдением логики развития сюжета.

Ответы на вопросы по прочитанным предложениям и текстам.

Рисование с помощью учителя словесной картинке с использованием нескольких прочитанных слов, объединенных ситуативно. Дополнение сюжета, самостоятельное придумывание событий, предшествующих изображенному или последующих.

Составление рассказов о простых случаях из собственной жизни по аналогии с прочитанным, по сюжету, предложенному учителем.

Развернутое объяснение загадок, заучивание наизусть стихотворений, потешек, песенок, считалок и воспроизведение их с соблюдением интонации, диктуемой содержанием.

Развитие грамматически правильной речи детей, ее точности, полноты, эмоциональности, последовательности и содержательности при изложении собственных рассказов и при пересказе текста.

Воспитание внимательного, доброжелательного отношения к ответам и рассказам других детей.

ПОСЛЕБУКВАРНЫЙ ПЕРИОД. ПИСЬМО. ЧТЕНИЕ. РАЗВИТИЕ РЕЧИ (36 ч)

Обобщение, систематизация, закрепление знаний, умений и навыков, приобретенных в процессе обучения грамоте.

1. Круг произведений для чтения.

Чтение небольших художественных произведений А. Пушкина, Л. Толстого, А. Н. Толстого, Б. Житкова, К. Чуковского, С. Маршака, В. Осеевой, С. Михалкова, А. Барто о природе, о детях, о труде, о Родине и т. д., Н. Носова, И. Сладкова, Ш. Перро, Л. Муур; стихов А. Фета, А. Майкова, В. Жуковского, А. К. Толстого и др.; совершенствование навыка чтения.

Первоначальное знакомство детей с различными литературными жанрами (стихи, рассказы, сказки; потешки, загадки, пословицы и др.)

Сопоставление текстов художественных и научно-популярных, стихов и рассказов; наблюдение над выразительными средствами языка и структурой текстов (с помощью учителя).

Совместное (коллективное и в группе), индивидуальное и семейное чтение произведений классиков отечественной и зарубежной литературы.

2. Развитие способности полноценного восприятия художественных произведений.

Развитие внимания к образному слову в художественном тексте, умения чувствовать, понимать и ценить выразительность слова.

Формирование умения понимать образные выражения на основе сопоставления двух рядов представлений: реальных (непосредственных) и художественно-образных, развитие способности чувствовать мелодику языка, звукопись, ритм, рифму стиха.

Воспитание эмоционально-эстетического восприятия художественных произведений; развитие интереса к творчеству писателей.

Развитие воображения, фантазии и творческих способностей учащихся.

3. Развитие способностей воспринимать красоту окружающего мира в процессе общения с природой, миром материальной культуры и искусством.

Пробуждение у детей потребности записывать свои впечатления и литературные тексты в альбомы и красочно оформлять их.

Обогащение эмоций школьников с помощью включения в уроки фонозаписи литературных произведений.

4. Развитие умения читать текст выразительно, передавать свое отношение к прочитанному.

Умение читать стихи, скороговорки с различными подтекстами, с различной интонацией.

ТЕМАТИЧЕСКОЕ ПЛАНИРОВАНИЕ ПО ОБУЧЕНИЮ ГРАМОТЕ (чтение) – 92 часа 1 класс

№ урока	Тема	Планируемые результаты			Деятельность учащихся	Вид контроля	Дата
		Предметные	Метапредметные	Личностные			
ПОДГОТОВИТЕЛЬНЫЙ ПЕРИОД - 14 часов							
1	«Азбука» - первая учебная книга. Правила поведения на уроке.	Обучающийся научится - отличить устную и письменную речь; - отличить буквы и звуки; выделять из короткого текста предложения; - оформлять предложение в устной речи; - выделять слова из предложения, соотносить их с моделью слова; - разделять слово на слоги с использованием графических схем; - делить слова на слог; - определять ударный слог в слове; - определять главную мысль предложения; - отличать	Познавательные УУД: - Ориентироваться в учебниках (система обозначений, содержание); - Сравнивать предметы, объекты: находить общее и различие; - Понимать информацию, представленную в виде рисунков, схем. Коммуникативные УУД: - Вступать в диалог (отвечать на вопросы, задавать вопросы, уточнять непонятное). - Сотрудничать с товарищами при выполнении заданий в паре: устанавливать и соблюдать очерёдность действий, корректно сообщать товарищу об ошибках; - Участвовать в коллективном обсуждении учебной проблемы.	- Принимать новый статус «ученика», внутреннюю позицию школьника на уровне положительного отношения к школе, принимать образ «хорошего ученика»; - Выполнять правила личной гигиены, безопасного поведения в школе, дома, на улице, в общественных местах; - Внимательно относиться к собственным переживаниям и переживаниям других людей; нравственному содержанию	Воспроизводить заданный учителем образец интонационного выделения звука в слове. Группировать слова по первому (последнему) звуку, по наличию близких в артикуляционном отношении звуков. Подбирать слова с заданным звуком. Различать звуки родной речи. Контролировать этапы своей работы, оценивать процесс и результат выполнения задания. Классифицировать слова по количеству слогов и месту ударения. Анализировать: делить слова на слоги, определять	Беседа	
2	Речь устная и письменная. Предложение. Первые школьные впечатления. Пословицы и поговорки об учении.					Устный опрос	
3	Слово и предложение. Пословицы о труде и трудолюбии.					Текущий	
4	Слог. Дикие и домашние животные. Забота о животных.					Индивидуальный опрос	
5	Ударение. Семья. Взаимоотношения в дружной семье.					Текущий	
6	Звуки в окружающем мире и в речи. Игры и забавы детей.					Индивидуальный опрос	
7	Звуки в словах. Природа родного края.					Индивидуальный опрос	
8	Слог-слияния. Правила безопасного поведения в быту.					Индивидуальный опрос	
9	Повторение и обобщение					Индивидуальный опрос	

	<p>пройденного материала. Любимые сказки.</p>	<p>гласные звуки от согласных; - отличать буквы от звуков; - обозначать гласные звуки буквами; Обучающийся получит возможность научиться в совместной деятельности с учителем: - осознавать образные представления о предложении; о слове как единице речи, его названную функцию; о слоге как о части слова, его названную функцию; - выделять слоги в словах в процессе слогового анализа слова; - определять позицию (ударную и безударную) слога в слове; определять</p>	<p><u>Регулятивные УУД:</u> Организовывать свое рабочее место под руководством учителя</p>	<p>поступков</p>	<p>количество слогов в слове. Подбирать слова с заданным количеством слогов. Подбирать слова с заданным ударным звуком. Контролировать: находить и исправлять ошибки, допущенные при делении слов на слоги, в определении ударного звука. Сравнивать: соотносить звук и соответствующую ему букву</p>	<p>Индивидуальный опрос</p>	
10	<p>Гласный звук [а], буквы А, а. Пословицы и поговорки об азбуке и пользе чтения.</p>						

№ урока	Тема	Планируемые результаты			Деятельность учащихся	Вид контроля	Дата
		Предметные	Метапредметные	Личностные			
11	Гласный звук [о], буквы О, о. Взаимопомощь.	ударение, различать интонационную окраску предложения - артикулировать звуки в соответствии с особенностями их произнесения, осознавать образное представление о звуке; - понимать смысловое значение интонации; - рассматривать гласные а, о, у, и как букву, слог слово; наблюдать за позиционным изменением согласных звуков.				Беседа.	
12	Гласный звук [и], буквы И, и. Дружба и взаимоотношения между друзьями.					Чтение гласных	
13	Гласный звук [ы], буква ы. Учение – это труд. Обязанности ученика.					Индивидуальный опрос	
14	Гласный звук [у], буквы У, у. Учение – путь к умению. Качества прилежного ученика.					Индивидуальный опрос	
БУКВАРНЫЙ ПЕРИОД - 53 часа (резерв – 10 часов)							
15	Согласные звуки [н], [н'], буквы Н, н. Любовь к Родине.	Обучающийся научится: - давать	Регулятивные УУД: 1. Организовывать свое рабочее место под	1. Воспринимать объединяющую роль России как	Объяснять работу гласной буквы как показателя	Чтение слогов	

	Труд на благо Родины.	характеристику согласным звукам, - узнавать буквы, обозначающие гласные и согласные звуки, - читать слова с изученными буквами, - узнавать графический образ букв выделять звуки из слов, - группировать, систематизировать буквы по обозначению ими разных звуков и по начертанию; - обозначать йотированные звуки в начале слова и после гласной буквы буквами Е, Ё, Ю, Я.; - определять тему текста, его главную мысль, пересказывать текст; - называть буквы в алфавитном порядке,	руководством учителя. 2. Осуществлять контроль в форме сличения своей работы с заданным эталоном. 3. Вносить необходимые дополнения, исправления в свою работу, если она расходится с эталоном (образцом). 4. В сотрудничестве с учителем определять последовательность изучения материала, опираясь на иллюстративный ряд. Познавательные УУД: 1. Ориентироваться в учебниках (система обозначений, структура текста, рубрики, словарь, содержание). 2. Осуществлять поиск необходимой информации для выполнения учебных заданий, используя справочные материалы	государства, территории проживания и общности языка. Соотносить понятия «родная природа» и «Родина». 2. Проявлять уважение к своей семье, ценить взаимопомощь и взаимоподдержку членов семьи и друзей. 3. Принимать новый статус «ученик», внутреннюю позицию школьника на уровне положительного отношения к школе, принимать образ «хорошего ученика». 4. Внимательно относиться к собственным переживаниям и	твердости или мягкости предшествующего согласного. Характеризовать функцию букв, обозначающих гласные буквы в открытом слоге: букв гласных как показатель твердости-мягкости предшествующих согласных звуков. Дифференцировать буквы, обозначающие близкие по акустикоартикуляционным признакам согласные звуки, и буквы, имеющие оптическое и кинетическое сходство. Объяснять функцию букв ь и ъ знаков. Воспроизводить алфавит.		
16	Согласные звуки [с], [с'], буквы С, с. В осеннем лесу. Бережное отношение к природе.				Пересказ по картинке		
17	Согласные звуки [к], [к'], буквы К, к. Сельскохозяйственные работы. Труженики села.				Индивидуальный опрос		
18	Согласные звуки [т], [т'], буквы Т, т. Животные и растения в сказках, рассказах и картинах художников.				Чтение слогов и слов		
19	Согласные звуки [т], [т'], буквы Т, т. Животные и растения в сказках, рассказах и картинах художников.				Чтение слогов и слов		

		правильно называть буквы.					
№ урока	Тема	Планируемые результаты			Деятельность учащихся	Виды контроля	Дата
		Предметные	Метапредметные	Личностные			
20	Согласные звуки [л], [л'], буквы Л, л. Досуг первоклассников. Правила поведения в гостях.	<p>Обучающийся получит возможность научиться:</p> <ul style="list-style-type: none"> - распространять основу предложения, сокращать предложения до основы; - правильно выражать свои мысли в речи, наблюдать за ролью формоизменения для точности высказывания мысли и связи слов; - наблюдать за расхождением написания и произношения безударных гласных; - выделять в однокоренных словах корень; 	<p>учебника (под руководством учителя)</p> <p>3. Понимать информацию, представленную в виде текста, рисунков, схем.</p> <p>4. Сравнить предметы, объекты: находить общее и различие.</p> <p>5. Группировать, классифицировать предметы, объекты на основе существенных признаков, по заданным критериям.</p> <p>Коммуникативные УУД:</p> <p>1. Соблюдать простейшие нормы речевого этикета: здороваться, прощаться, благодарить.</p> <p>2. Вступать в диалог (отвечать на вопросы, задавать вопросы, уточнять непонятное).</p> <p>3. Сотрудничать с</p>	<p>переживаниям других людей; нравственному содержанию поступков.</p> <p>5. Выполнять правила личной гигиены, безопасного поведения в школе, дома, на улице, в общественных местах</p>	<p>Осознавать алфавит как определенную последовательность букв.</p> <p>Читать слоги с изменением буквы гласного.</p> <p>Воспроизводить звуковую форму слова по его буквенной записи.</p> <p>Сравнивать прочитанные слова с картинками, на которых изображены соответствующие предметы.</p> <p>Анализировать: находить слово, соответствующее названию предмета.</p> <p>Соединять начало и конец предложения с опорой на смысл предложения.</p> <p>Подбирать</p>	Чтение слогов, слов	
21	Согласные звуки [р], [р'], буквы Р, р. Уход за комнатными растениями.					Чтение слогов, слов	
22	Согласные звуки [в], [в'], буквы В, в. Физкультура. Спортивные игры. Роль физкультуры и спорта в укреплении здоровья.					Чтение слогов, слов	
23	Гласные буквы Е, е. На реке. Речные обитатели.					Чтение слогов, слов	
24	Согласные звуки [п], [п'], буквы П, п. Профессии родителей.					Чтение слогов, слов	
25	Согласные звуки [м], [м'], буквы М, м. Москва – столица России.					Индивидуальный опрос	
26	Согласные звуки [м], [м'], буквы М, м. Наша будущая профессия.					Индивидуальный опрос	

27	Согласные звуки [з], [з'], буквы З, з. В зоопарке.	<ul style="list-style-type: none"> - объяснять значение многозначных слов, - отгадывать буквенные ребусы; - находить отрывки, которые могут ответить на вопрос; - выбирать отрывок к которому можно подобрать пословицу; - правильно употреблять заглавную букву при написании имен собственных; - находить рифму; - придумывать заголовок к тексту, ставить вопросы; - различать значения многозначных слов. 	<p>товарищами при выполнении заданий в паре: устанавливать и соблюдать очерёдность действий, корректно сообщать товарищу об ошибках.</p> <p>4.Участвовать в коллективном обсуждении учебной проблемы.</p>		<p>пропущенные в предложении слова, ориентируясь на смысл предложения. Завершать незаконченные предложения с опорой на общий смысл предложения</p> <p>Читать предложения и небольшие тексты с интонацией и паузами в соответствии со знаками препинания.</p> <p>Сравнивать два вида чтения: орфографическое и орфоэпическое – по целям.</p> <p>Читать орфоэпически правильно.</p> <p>Составлять текст по серии сюжетных картинок.</p> <p>Описывать случаи из собственной жизни, свои</p>	Индивидуальный опрос	
28	Согласные звуки [з], [з'], буквы З, з. Игры и занятия детей.					Индивидуальный опрос	
29	Согласные звуки [б], [б'], буквы Б, б. А.С. Пушкин «Сказка о царе Салтане».					Индивидуальный опрос	
30	Согласные звуки [б], [б'], буквы Б, б. Сопоставление слогов					Индивидуальный опрос	
№	Тема	Планируемые результаты			Деятельность	Вид контроля	Дата

урока		Предметные	Метапредметные	Личностные	учащихся		
	и слов с буквами б и п.				наблюдения, переживания. Пересказывать содержание текста с опорой на вопросы учителя.		
31	Согласные звуки [б], [б'], буквы Б, б. В библиотеке.					Индивидуальный опрос	
32	Согласные звуки [д], [д'], буквы Д, д. Терпенье и труд все перетрут					Чтение предложений	
33	Согласные звуки [д], [д'], буквы Д, д. Сопоставление слогов и слов с буквами д и т.					Чтение предложений	
34	Гласные буквы Я, я. Россия – Родина моя.					Чтение предложений	
35	Гласные буквы Я, я. Маяк.					Беседа	
36	Гласные буквы Я, я. Растения сада.					Беседа	
37	Согласные звуки [г], [г'], буквы Г, г. Не делай другим того, что себе не пожелаешь.					Чтение предложений	
38	Согласные звуки [г], [г'], буквы Г, г. Сопоставление слогов и слов с буквами г и к.					Чтение предложений	
39	Мягкий согласный звук [ч'], буквы Ч, ч. Делу время, а потехе час.					Беседа	
40	Мягкий согласный звук [ч'], буквы Ч, ч. Делу время, а потехе				Беседа		

№ урока	Тема	Планируемые результаты			Деятельность учащихся	Вид контроля	Дата
		Предметные	Метапредметные	Личностные			
	час.						
41	Буква ь – показатель мягкости предшествующего согласного. Красна птица опереньем, а человек уменьем.					Беседа	
42	Буква ь – показатель мягкости					Беседа	
	предшествующего согласного. Досуг детей.						
43	Твердый согласный звук [ш], буквы Ш, ш. Мало уметь читать, надо уметь думать.					Беседа	
44	Твердый согласный звук [ш], буквы Ш, ш. Машины – помощники человека.					Индивидуальный опрос	
45	Твердый согласный звук [ж], буквы Ж, ж. Где дружбой дорожат, там враги дрожат.					Индивидуальный опрос	
46	Твердый согласный звук [ж], буквы Ж, ж. Сопоставление звуков [ж] и [ш].					Индивидуальный опрос	
47	Гласные буквы Ё, ё. Люби все живое.					Беседа	
48	Гласные буквы Ё, ё.					Беседа	

	Люби все живое. Загадки про природные явления.						
49	Звук [j], буквы Й, й. Жить – Родине служить.					Чтение предложений	
50	Согласные звуки [x], [x'], буквы Х, х. Без труда хлеб не родится никогда.					Чтение предложений	
51	Согласные звуки [x], [x'], буквы Х, х. Без труда хлеб не родится никогда.					Чтение предложений	
52	Согласные звуки [x], [x'], буквы Х, х. Игра в слова.					Чтение предложений	
53	Гласные буквы Ю, ю. С. Я. Маршак. «Сказка о глупом мышонке».					Чтение предложений	
№ урока	Тема	Планируемые результаты			Деятельность учащихся	Вид контроля	Дата
		Предметные	Метапредметные	Личностные			
54	Гласные буквы Ю, ю. Игры и игрушки детей.					Чтение предложений	
55	Твердый согласный звук [ц], буквы Ц, ц. Делу время, потехе час.					Чтение предложений	
56	Твердый согласный звук [ц], буквы Ц, ц. Стихи С. Маршака					Чтение наизусть	

	для детей.						
57	Гласный звук [э], буквы Э, э. Как человек научился летать.					Беседа по вопросам	
58	Гласный звук [э], буквы Э, э. Стихи и рассказы про животных.					Беседа по вопросам	
59	Мягкий глухой согласный звук [щ'], буквы Щ, щ. Русская народная сказка «По щучьему велению».					Беседа по вопросам	
60	Мягкий глухой согласный звук [щ'], буквы Щ, щ. Загадки и стихи про овощи.					Беседа по вопросам	
61	Согласные звуки [ф], [ф'], буквы Ф, ф. Играют волны, ветер свищет...					Беседа по вопросам	
62	Мягкий и твердый разделительные знаки. Бог не в силе, а в правде.					Беседа по вопросам	
63	Русский алфавит.					Чтение наизусть	
ПОСЛЕБУКВАРНЫЙ ПЕРИОД - 16 часов (резерв – 10 часов)							
64	Как хорошо уметь читать. Е. Чарушин «Как мальчик Женя научился говорить».	Обучающийся научится: - ставить вопросы по содержанию прочитанного, отвечать на	Регулятивные УУД: 1. Организовывать свое рабочее место под руководством учителя.	1. Воспринимать объединяющую роль России как государства, территории проживания и	Восстанавливать алфавитный порядок слов. Анализировать	Беседа по вопросам	

№ урока	Тема	вопросы;	Планируемые результаты			Деятельность учащихся	Виды контроля	Дата
		Предметные	Метапредметные	Личностные				
65	Одна у человека мать; одна и родина. <i>К. Ушинский</i> «Наше отечество». Анализ содержания текста. Определение главной мысли текста. Наблюдение над значением слов. Пословицы и поговорки о Родине.	- соотносить содержание с темой чтения, выделять особенности пушкинской поэзии (интонация, темп чтения, особенности речи); - определять тему, главную мысль произведения; - правильно строить ответы на поставленные вопросы; - ставить вопросы по содержанию прочитанного;	2. Осуществлять контроль в форме сличения своей работы с заданным эталоном. 3. Вносить необходимые дополнения, исправления в свою работу, если она расходится с эталоном (образцом). 4. В сотрудничестве с учителем определять последовательность изучения материала. Познавательные УУД: 1. Ориентироваться в учебниках (система обозначений, структура текста, рубрики, словарь, содержание). 2. Осуществлять поиск необходимой информации для выполнения учебных заданий, используя справочные материалы учебника (под руководством учителя). 3. Понимать информацию, представленную в виде	общности языка. Соотносить понятия «родная природа» и «Родина». 2. Проявлять уважение к своей семье, ценить взаимопомощь и взаимоподдержку членов семьи и друзей. 3. Принимать новый статус «ученик», внутреннюю позицию школьника на уровне положительного отношения к школе, принимать образ «хорошего ученика». 4. Внимательно относиться к собственным переживаниям и переживаниям	текст: осознавать смысл прочитанного, отвечать на вопросы по прочитанному тексту; находить содержащуюся в тексте информацию; определять основную мысль прочитанного произведения. Читать выразительно текст: использовать интонацию, силу голоса, темп речи. Участвовать в учебном диалоге, оценивать процесс и результат решения коммуникативной задачи. Включаться в групповую работу, связанную с общением.	Индивидуальный опрос		
66	История славянской азбуки. Работа над познавательным текстом. <i>В. Кривин</i> «Первоучители славянские». Поиск информации в тексте и на основе иллюстрации.	Обучающийся в совместной деятельности с учителем получит возможность научиться: - участвовать в диалоге при обсуждении прочитанного произведения			использовать интонацию, силу голоса, темп речи. Участвовать в учебном диалоге, оценивать процесс и результат решения коммуникативной задачи.	Беседа по вопросам		
67	<i>В. Кривин</i> «Первый букварь». Поиск информации в тексте и на основе иллюстрации. Знакомство со старинной азбукой. Создание азбуки.				Участвовать в учебном диалоге, оценивать процесс и результат решения коммуникативной задачи.	Беседа по вопросам		
68	<i>А.С. Пушкин</i> . Сказки. Выставка книг				Включаться в групповую работу, связанную с общением.	Текущий		
69	<i>Л.Н. Толстой</i>					Индивидуальный		

	Рассказы для детей. Нравственный смысл поступка.	рассуждать на заданную тему; - различать элементы книги (обложка, титульный лист, оглавление, иллюстрация, аннотация); - сравнивать различные по жанру произведения; - кратко характеризовать героев произведений, - делить текст на смысловые части, составлять его простой план;- выявлять в содержании текста реальное и фантастическое, смешное и комическое; - составлять небольшое монологическое высказывание с опорой на авторский текст; - давать	текста, рисунков, схем. 4. Сравнить предметы, объекты: находить общее и различие. 5. Группировать, классифицировать предметы, объекты на основе существенных признаков, по заданным критериям. Коммуникативные УУД: 1. Соблюдать простейшие нормы речевого этикета: здороваться, прощаться, благодарить. 2. Вступать в диалог (отвечать на вопросы, задавать вопросы, уточнять непонятное). 3. Сотрудничать с товарищами при выполнении заданий в паре: устанавливать и соблюдать очерёдность действий, корректно	других людей; нравственному содержанию поступков. 5. Выполнять правила личной гигиены, безопасного поведения в школе, дома, на улице, в общественных местах. 6. Внимательно относиться к красоте окружающего мира, произведениям искусства. 7. Адекватно воспринимать оценку учителя.	Задавать учителю и одноклассникам познавательные вопросы. Обосновывать собственное мнение.	опрос	
70	<i>К.Д. Ушинский</i> Рассказы для детей. Поучительные рассказы для детей.					Индивидуальный опрос	
71	<i>К.И. Чуковский</i> Телефон. Инсценирование стихотворения.					Проверка техники чтения	

		простейшую характеристику основным действующим лицам произведения; - создавать небольшой устный					
--	--	------------------------------------------------------------------------------------------------------------------------------------	--	--	--	--	--

№ урока	Тема	Планируемые результаты			Деятельность учащихся	Виды контроля	Дата
		Предметные	Метапредметные	Личностные			
	Выставка книг К.И. Чуковского для детей.	текст на заданную тему.	Сообщать товарищу об ошибках. 4. Участвовать в коллективном обсуждении учебной проблемы.				
72	К. И. Чуковский «Путаница». Небылица. Особенности стихотворения – небылицы.					Чтение наизусть	
73	В.В. Бианки «Первая охота». Самостоятельное озаглавливание текста.					Фронтальная беседа	
74	С. Я. Маршак «Угомон», «Дважды два». Приемы заучивания стихотворения наизусть.					Чтение наизусть	
75	М.М. Пришвин «Первомайское утро». Знакомство с текстом-описанием. Дополнение текста-описания. «Глоток молока». Герой рассказа. Рассказ					Индивидуальный опрос	

	о герое произведения.						
76	Стихи и рассказы русских поэтов и писателей: С. Маршак, А. Барто, В. Осева.					Чтение текста	
77	Веселые стихи Б. Заходера, В. Берестова. Песенка-азбука. Выразительное чтение стихотворений.					Чтение текста	
78	Проект: «Живая азбука»					Проект	
79	Наши достижения					Техника чтения	

КАЛЕНДАРНО-ТЕМАТИЧЕСКОЕ ПЛАНИРОВАНИЕ ПО ОБУЧЕНИЮ ГРАМОТЕ (ПИСЬМО) 1 класс (104ч+ 11 ч резерв)

№ ур ок а	Тема	Планируемые результаты			Деятельность учащихся	Вид контроля	Дата
		Предметные	Метапредметные	Личностные			
<i>Добукварный период. – 17 + 1 ч. резерв</i>							
1	Пропись — первая учебная тетрадь. (с. 3—6)	<p>Обучающийся научится:</p> <ul style="list-style-type: none"> - ориентироваться в первой учебной тетради; - правильно располагать учебную тетрадь на рабочем месте; - демонстрировать правильное положение ручки при письме; - воспроизводить с опорой на наглядный материал гигиенические правила письма; - называть письменные принадлежности с опорой на иллюстрации прописи; - обводить предметы по контуру; - находить элементы букв в контурах предметных картинок, данных на страницах прописи. - обводить элементы букв, соблюдая указанное в прописи направление движения руки, 	<p>Регулятивные УУД:</p> <ul style="list-style-type: none"> - Принимать учебную задачу урока; - Осуществлять решение учебной задачи под руководством учителя. - Обозначать условным знаком (точкой) наиболее удавшийся элемент, букву. - Ориентироваться на лучший вариант в процессе письма. - Оценивать свою работу. <p>Познавательные УУД:</p> <ul style="list-style-type: none"> - <i>Классифицирова</i> 	<ul style="list-style-type: none"> - Применять гигиенические правила письма при выполнении заданий. - Принимать новый статус «ученик», внутреннюю позицию школьника на уровне положительного отношения к школе, принимать образ «хорошего ученика». - Внимательно относиться 	<p>Знакомство с шариковой ручкой и правилами обращения с ней при письме; правилами посадки при письме; с разлиновкой прописи. Усвоение понятий рабочая строка. Верхняя и нижняя линии рабочей строки. Знакомство с гигиеническими правилами письма. Подготовка руки к письму. Выполнение разных типов штриховки. Обводка предметов по контуру, штриховка. Письмо элементов букв,</p>	беседа	
2	Рабочая строка. Верхняя и нижняя линии рабочей строки. (с. 7—8)					беседа	
3	Письмо овалов и полуовалов. (с. 9—10)					устный опрос	
4	Рисование бордюров. (с. 11—12)					текущий	
5	Письмо длинных прямых наклонных линий. (с. 13—14)					индивидуальный опрос	
6	Письмо наклонной длинной линии с закруглением внизу (влево). Письмо короткой наклонной линии с					текущий	

	закруглением внизу (вправо). (с. 15—17)	штриховать; - писать графические элементы по заданному в прописи образцу: правильно располагать на рабочей строке элементы букв, соблюдать интервал между графическими элементами; - чередовать элементы узоров, ориентируясь на образец; - писать элементы букв, ориентируясь на образец и дополнительную линию; - соблюдать наклон, указанное направление движения руки, выдерживать расстояние между элементами; - находить недостающие детали в изображённых предметах и воссоздавать рисунок по заданному образцу;	<i>ть предметы их по группам,</i> называть группу предметов одним словом. Коммуникативн ые УУД: Отвечать на вопросы учителя. Осваивать, воспроиз-водить и применять правила работы в группе. Воспроизводить и применять правила работы в парах. Работать в паре: анализировать работу товарища и оценивать её по критериям, данным учителем	к собственны м переживани ям и переживани ям других людей; нравственно му содержанию поступков. - Внимательн о относиться к красоте окружающе го мира, произведени ям искусства. - Адекватно воспринима ть оценку учителя	узоров, бордюров и чередующихся узоров. Составление предложений к иллюстрациям прописи. Классификация предметов на основе общего признака. Обозначение изображённых предмет моделью слова и предложения. Воспроизведение сказки по серии сюжетных картинок. Деление слова на слоги, графическое изображение слога в схеме-модели слова. Слого-звуковой анализ слов. Конструирование из отдельных элементов известных учащимся букв, их печатание.		
7	Письмо короткой наклонной линии с закруглением вверху (влево). Письмо длинной наклонной линии с закруглением внизу (вправо). (с. 18—20)					текущий	
8	Письмо овалов больших и маленьких, их чередование. Письмо коротких наклонных линий. (с. 21—23)					фронтальн ый опрос	
9	Письмо коротких и длинных наклонных линий, их чередование. Письмо коротких и длинных наклонных					фронтальн ый опрос	

					Сравнение элементов			
№ урока	Тема	Планируемые результаты			Деятельность учащихся	Вид контроля	Дата	
		Предметные	Метапредметные	Личностные				
	линий с закруглением влево и вправо. (с. 24—26)	<ul style="list-style-type: none"> - сравнивать элементы письменных и печатных букв; - находить на рисунке предметы, названия которых соответствуют заданным схемам, обосновывать свой выбор. <p>Обучающийся в совместной деятельностью с учителем имеет возможность научиться:</p> <ul style="list-style-type: none"> - составлять предложения с опорой на заданную схему; - составлять предложения к иллюстрациям, данным в прописи; - соотносить предметную картинку и схему слова; - воспроизводить сказку по серии сюжетных картинок; - инсценировать сказку. 			письменных и печатных букв.			
10	<p>Письмо короткой наклонной линии с закруглением внизу вправо.</p> <p>Письмо коротких наклонных линий с закруглением вверху влево и закруглением внизу вправо.</p> <p>Письмо наклонных линий с петлёй вверху и внизу. (с. 27—29)</p>						фронтальный опрос	
11	<p>Письмо наклонных линий с петлёй вверху и внизу.</p> <p>Письмо</p>						фронтальный опрос	

	полуovalов, их чередование. Письмо ovalов. (с. 30—32)						
12	Строчная и заглавная буквы А, а. (пропись № 2, с. 3—4)	Обучающийся научится: - анализировать образец изучаемой буквы, выделять элементы в строчных и прописных буквах; - называть правильно элементы буквы; - сравнивать печатную и письменную буквы; - конструировать буквы из различных материалов; - писать буквы в соответствии с образцом.; - воспроизводить форму изучаемой буквы и её соединения с другой буквой по алгоритму; - соблюдать соразмерность элементов буквы по высоте, ширине и углу наклона; - сравнивать написанные буквы с образцом; - воспроизводить форму изучаемой			Сравнение строчной и заглавной букв. Сравнение печатной и письменной букв. Слого-звуковой анализ слов со звуком. Письмо предложения. Обозначение границ предложения на письме. Написание заглавной буквы в именах собственных. Подбор слов с заданным звуком, запись некоторых из них. Комментированное письмо слов и предложений Составление устного рассказа по опорным словам,	фронтальный опрос фронтальный опрос беседа самопроверка беседа Взаимооценка.	
13	Строчная и заглавная буквы О, о. (с. 5—6)						
14	Строчная буква и. (с. 7)						
15	Заглавная буква И. (с. 8)						
16	Строчная буква ы. (с. 9—10)						
17	Строчная и заглавная буквы У, у. (с. 11—13)						

					содержащим изученные звуки.		
№ ур ок а	Тема	Планируемые результаты			Деятельность учащихся	Вид контроля	Дата
		Предметные	Метапредметны е	Личностные			
		<p>буквы и её соединения с другой буквой по алгоритму;</p> <ul style="list-style-type: none"> - читать предложение, анализировать его, определять интонацию, грамотно записывать, обозначая на письме границы предложения; - приводить примеры слов с заданным звуком в начале, середине, конце слова. <p>Обучающийся в совместной деятельности с учителем получит возможность научиться:</p> <ul style="list-style-type: none"> - составлять предложения с опорой на заданную схему; - составлять предложения к иллюстрациям, данным в прописи; - соотносить предметную картинку и схему слова; - правильно записывать 					

		<p>имена собственные; - освоить приёмы комментированного письма; - записывать слова с заданной буквой; - составлять устный рассказ по опорным словам, содержащим изученные звуки; - дополнять данные в прописи предложения словами, закодированными в предметных рисунках.</p>						
Букварный период. Обучение письму (67 ч + 10 ч резерв)								
18	Строчная и заглавная буквы <i>Н, н.</i> (с. 14—15).	<p>Обучающийся научится: - анализировать образец изучаемой буквы, выделять элементы в строчных и прописных буквах; - называть правильно элементы буквы; - сравнивать печатную и письменную буквы;</p>	<p>Регулятивные УУД: Принимать учебную задачу урока. Осуществлять решение учебной задачи под руководством учителя. Анализировать</p>	<p>Выполнять гигиенические правила письма - Принимать новый статус «ученик», внутреннюю позицию</p>	<p>Сравнение строчной и заглавной букв. Сравнение печатной и письменной букв. Слого-звуковой анализ слов. Письмо слогов и слов. Письмо предложений с</p>	<p>фронтальный опрос</p>		
19	Строчная и заглавная буквы <i>С, с.</i> (с. 16)						фронтальный опрос	
20	Заглавная буква <i>С.</i> (с. 17).						фронтальный опрос	
21	Строчная и заглавная буквы <i>К, к.</i> (с. 18—19)						индивидуальный опрос	
№ ур ок а	Тема	Планируемые результаты			Деятельность учащихся	Вид контроля	Дата	
		Предметные	Метапредметные	Личностные				
22	Строчная и заглавная буквы	- обводить бордюрные рисунки по контуру;	написанную букву, выбирать	школьника на уровне	комментированием	фронтальный опрос		

	<i>Т, т.</i> (с. 21).	<ul style="list-style-type: none"> - конструировать буквы из различных материалов; - писать буквы в соответствии с образцом; - воспроизводить форму изучаемой буквы и её соединения с другой буквой по алгоритму; - соблюдать соразмерность элементов буквы по высоте, ширине и углу наклона; - сравнивать написанные буквы с образцом; - выполнять слого-звуковой анализ слов, соотносить написанные слова со схемой-моделью; - - выполнять слого-звуковой анализ слов со звуками [j'э], [’э]; - перекодировать звукофонемную форму в буквенную; - писать слоги, слова с новыми буквами, используя приём комментирования; - правильно записывать имена собственные; - списывать без ошибок с письменного шрифта; - читать предложения, 	<p>наиболее удавшийся вариант, обозначать его условным знаком (точкой), ориентироваться на лучший вариант в процессе письма</p> <p>Использовать правила оценивания в ситуациях, спланированных учителем.</p> <p>Составлять план урока в соответствии с заданиями на странице прописей.</p> <p>Выполнять задания в соответствии с требованиями учителя.</p> <p>Осваивать правила выполнения работы в паре на основе образца, заданного учителем</p>	<p>положительного отношения к школе, принимать образ «хорошего ученика».</p> <p>- Внимательно относиться к собственным переживаниям и переживаниям других людей; нравственно содержанию поступков.</p> <p>- Внимательно относиться к красоте окружающего мира, произведениям искусства.</p>	<p>Дополнение предложения словом, закодированным в предметном рисунке.</p> <p>Списывание с письменного шрифта.</p> <p>Восстановление деформированного предложения.</p> <p>Постановка запятой в деформированном предложении.</p> <p>Списывание с письменного шрифта.</p> <p>Письмо под диктовку.</p> <p>Знакомство с правилами оценивания выполненной работы</p> <p>Списывание с рукописного текста.</p> <p>Составление устного рассказа по заданной учителем теме и письменного рассказа на тему,</p>		
23	Строчная и заглавная буквы <i>Т, т.</i> (с. 21).					фронтальный опрос	
24	Строчная и заглавная буквы <i>Л, л.</i> (с. 23—24)					фронтальный опрос	
25	Повторение и закрепление изученного. (с. 22, 25)					Самооценка	
26	Строчная буква <i>р.</i> Заглавная буква <i>Р.</i> (с. 26—27)					фронтальный опрос	
27	Строчная и заглавная буквы <i>В, в.</i> (с. 28—30)					фронтальный опрос	
28	Строчная и заглавная буквы <i>Е, е.</i> (с. 31—32)					фронтальный опрос	
29	Строчная и заглавная буквы <i>П, п.</i> (пропись № 3, с. 3—4)					фронтальный опрос	
30	Строчная и заглавная буквы <i>П, п.</i> (пропись № 3, с. 5)					фронтальный опрос	
31	Строчная и заглавная буквы <i>М, м.</i> (с. 6)					фронтальный опрос	
32	Строчная и заглавная буквы	фронтальный опрос					

	<i>М, м. (с. 7—8)</i>	<p>анализировать их, определять интонацию, грамотно записывать, обозначая на письме границы предложения;</p> <p>- писать под диктовку отдельные изученные буквы, односложные слова;</p> <p>- грамотно оформлять на письме восклицательное предложение;</p> <p>- правильно интонировать при чтении восклицательное и повествовательное предложения;</p>	<p>Формулировать тему высказывания, перебирать варианты тем, предложенных другими учащимися, выбирать лучший, Применять критерии оценивания выполненной работы.</p> <p>Оценивать свои достижения на уроке</p> <p>Оценивать свою деятельность по шкале самооценки</p> <p>Познавательные УУД:</p> <p>- Классифицировать</p>	<p>- Адекватно воспринимать оценку учителя</p>	<p>сформулированную самими учащимися.</p> <p>Интонирование различных предложений.</p> <p>Оформление интонации на письме.</p> <p>Создание письменных текстов.</p> <p>Письменный ответ на вопрос.</p> <p>Понимание двойной роль букв ё, ю, я, е.</p> <p>Обозначение буквами ё, ю, я е мягкости предыдущего согласного на письме.</p> <p>Составление ответа на поставленный в тексте</p>		
33	Строчная и заглавная буквы <i>З, з. (с. 9)</i>					Самооценка и взаимооценка	
34	Строчная и заглавная буквы <i>З, з. (с.10).</i>					Самооценка и взаимооценка	
35	Строчная и заглавная буквы <i>З, з. (с. 11)</i>					фронтальный опрос	
36	Строчная и заглавная буквы <i>Б, б. (с. 12)</i>					фронтальный опрос	
37	Строчная и заглавная буквы <i>Б, б. (с. 13—14)</i>					фронтальный опрос	
38	Строчная и заглавная буквы <i>Б, б. (с. 15)</i>					фронтальный опрос	
39	Строчная и заглавная буквы <i>Д, д. (с. 16—17)</i>	фронтальный опрос					
№ ур ок а	Тема	Планируемые результаты			Деятельность учащихся	Вид контроля	Дата
		Предметные	Метапредметные	Личностные			
40	Строчная и заглавная буквы <i>Д, д. (с. 18).</i>	- сверять записанное предложение со схемой-моделью; - списывать	<i>предметы их по группам,</i> называть группу		вопрос. Дополнение текста своим	фронтальный опрос	

41	Заглавная буква Д. (с. 19).	<p>предложения, заменяя в необходимых случаях печатный шрифт на письменный;</p> <p>- дополнять предложения, данные в прописи, словами по смыслу и записывать их, используя приём комментирования;</p> <p>- составлять самостоятельно предложения по образцу и записывать их в прописи;</p> <p>- дополнять предложение словами, закодированными в схемах-моделях;</p> <p>- вставлять пропущенные буквы в слова, объяснять смысл каждого слова;</p> <p>- писать под диктовку слоги, слова с изученными буквами;</p> <p>- образовывать форму единственного числа существительного от заданной формы множественного числа с опорой на схему-модель;</p> <p>- понимать значение слов «один», «много», правильно их употреблять в речи.</p>	<p>предметов одним словом.</p> <p>- Выделять в группе слов общий признак, классифицировать их по группам, называть группу предметов одним словом</p> <p>Коммуникативные УУД: Работать в парах, тройках и группах: анализировать работу товарищей и оценивать её по правилам. Выполнять правила работы в группе. обосновывать свой выбор. Осуществлять взаимоконтроль и оценку их выполнения.</p>		<p>предложением</p> <p>Дополнение предложений словами по смыслу.</p> <p>Разгадывание ребусов</p> <p>Составление письменного текста. Дополнение содержания письменного текста.</p> <p>Письмо под диктовку.</p> <p>Наблюдение за изменением формы числа существительного.</p> <p>Единственное и множественное число существительных (один — много).</p> <p>Составление рассказа с использованием поговорок.</p> <p>Толковать значение многозначных слов.</p> <p>Обозначение мягким знаком мягкости</p>	индивидуальный опрос	
42	Строчная и заглавная буквы Я, я. (с. 20).					Индивидуальный опрос	
43	Строчная и заглавная буквы Я, я. (с. 21).					фронтальный опрос	
44	Строчная и заглавная буквы Я, я. (с. 22).					фронтальный опрос	
45	Строчная и заглавная буквы Я, я. (с. 23).					фронтальный опрос	
46	Строчная и заглавная буквы Г, г. (с. 24).					фронтальный опрос	
47	Строчная и заглавная буквы Г, г. (с. 25—26).					фронтальный опрос	
48	Строчная буква ч. (с. 27).					фронтальный опрос	
49	Строчная буква ч. (с. 28).					фронтальный опрос	
50	Заглавная буква Ч. (с. 29).					фронтальный опрос	
51	Буква ь. (с. 30).					беседа	
52	Буква ь. (с. 31—32).					беседа	
53	Строчная и заглавная буквы Ш, ш. (пропись № 4, с. 3).					Самооценка.	

54	Строчная и заглавная буквы <i>Ш, ш</i> . (пропись № 4, с. 4).	<ul style="list-style-type: none"> - дополнять тексты, данные в прописи, своими предложениями, не нарушая смысла; - употреблять в речи и записывать с заглавной буквы названия знакомых рек; - наблюдать за употреблением запятой при обращении; - познакомиться с категорией числа имен существительных; - употреблять запятые при обращении; - соотносить количество букв и звуков в слове; - писать грамотно слова с мягким 			<p>предыдущего согласного.</p> <p>Письмо слогов и слов с буквой <i>ь</i> в конце и середине слова.</p> <p>Использование для построения вопросительных предложений</p> <p>вопросительных слов «кто?», «что?».</p> <p>Образование существительных с помощью уменьшительного суффикса -к-.</p> <p>Ознакомление с глушением парных согласных на конце слова и необходимостью подбора проверочного слова.</p> <p>Наращивание слов с</p>	Самооценка.	
55	Письмо слогов и слов с изученными буквами. (пропись № 4, стр. 5).					фронтальный опрос	
56	Строчная и заглавная буквы <i>Ж, ж</i> . (пропись № 4, с. 6—7).					фронтальный опрос	
57	Строчная и заглавная буквы <i>Ж, ж</i> . (пропись № 4, с. 8).					фронтальный опрос	
58	Строчная и заглавная буквы <i>Ж, ж</i> . (пропись					фронтальный опрос	
№ ур ока	Тема	Планируемые результаты			Деятельность учащихся	Вид контроля	Дата
		Предметные	Метапредметные	Личностные			
	№ 4, с. 9).	знаком на конце и в середине слова;-			целью получения новых слов (<i>Анна</i>	фронтальный	
59	Строчная буква						

	ѐ. (пропись № 4, с. 10).	<p>наблюдать за оглушением звука [ж] на конце слова, подбирать проверочные слова по образцу, данному в прописи (<i>чиж — чиж</i>).</p> <p>- образовывать сравнительную степень наречий по образцу, данному в прописи (<i>низко — ниже</i>).</p> <p>- правильно употреблять вопросительные слова «Кто?», «Что?» в речи, грамотно отвечать на данные вопросы;</p> <p>- понимать обобщённый смысл поговорки, толковать поговорку.</p> <p>- называть признаки предмета, характеризовать предмет с помощью прилагательных.</p> <p>- записывать текст с использованием прилагательных, заменять существительное личным местоимением <i>он</i> в необходимых случаях.</p> <p>Обучающийся в совместной деятельности с</p>			— <i>Жанна</i> . Образование простой сравнительной степени наречий по образцу (<i>низко — ниже</i>).	ый опрос	
60	Строчная буква ѐ. (пропись № 4, с. 11).		фронтальный опрос				
61	Заглавная буква Ё. (пропись № 4, с. 12).		фронтальный опрос				
62	Строчная и заглавная буквы Й, й. (пропись № 4, с. 13).		фронтальный опрос				
63	Строчная и заглавная буквы Й, й. (пропись № 4, с. 14).		фронтальный опрос				
64	Строчная и заглавная буквы Х, х. (с. 15).		фронтальный опрос				
65	Строчная и заглавная буквы Х, х. (с. 16).		фронтальный опрос				
66	Строчная и заглавная буквы Х, х. (с. 17).		фронтальный опрос				
67	Письмо изученных букв, слогов. Письмо элементов изученных букв. (с. 18).		Проверочная работа				
68	Письмо изученных букв, слогов. Письмо	фронтальный опрос					
				— <i>Жанна</i> . Образование существительных — названий детёнышей животных по образцу, данному в прописи. Составление устного рассказа по серии сюжетных картинок, запись к каждой из них одного предложения с комментированием. Употребление имён прилагательных в речи для характеристики предмета. Замена существительного личным местоимением <i>он</i> в тексте.			

	элементов изученных букв. (с. 18).	<p>учителем получит возможность научиться:</p> <ul style="list-style-type: none"> - дополнять данные в прописи предложения словами, закодированными в предметных рисунках; - восстанавливать деформированное предложение: устанавливать связи между словами в предложении, определять порядок слов в предложении в соответствии со смыслом; - записывать восстановленное предложение на строке прописи; - составлять рассказ по заданной учителем теме; - составлять текст из 2—3-х предложений по заданной учителем 			<p>Классификация понятий, объединение в группу по общему признаку.</p> <p>Составление рассказа с опорой на прилагательные по теме, предложенной учителем.</p> <p>Запись текста по опорным словам.</p> <p>Сочинение рассказа по заданному началу</p>		
69	Строчная и заглавная буквы Ю, ю (с. 19)..		фронтальный опрос				
70	Строчная и заглавная буквы Ю, ю (с. 20)..		фронтальный опрос				
71	Строчная и заглавная буквы Ю, ю (с. 21)..		фронтальный опрос				
72	Строчная и заглавная буквы Ц, ц. (с. 22).		фронтальный опрос				
73	Строчная и заглавная буквы Ц, ц. (с. 23).		Чтение наизусть				
74	Письмо слогов и слов с буквами Ц, ц и другими изученными буквами. (с. 24).		фронтальный опрос				
№ ур о к а	Тема	Планируемые результаты			Деятельность учащихся	Вид контроля	Дата
		Предметные	Метапредметные	Личностные			
75	Строчная и заглавная буквы Э, э. (с. 25).	теме, записывать его;				фронтальный опрос	
76	Строчная и	предложения, определять количество слов в них,				фронтальный	

	заглавная буквы Э, э. (с. 26).	<p>объяснять известные орфограммы;</p> <p>- восстанавливать деформированное предложение, объяснять его смысл, определять границы;</p> <p>- использовать приём антиципации при чтении слов, объяснять смысл получившихся слов, записывать получившиеся слова;- разгадывать ребусы;</p> <p>- объяснять смысл поговорки;</p> <p>- употреблять в соответствии со смысловым значением поговорку в устном высказывании;</p> <p>- правильно употреблять в устной речи многозначные слова;</p> <p>- давать характеристику звука;</p> <p>- писать ча, ща, чу, шу, жи, ши;</p> <p>- наблюдать за личными местоимениями я, они и изменением формы числа глаголов.</p>				ый опрос	
77	Строчная буква щ. (с. 27).		фронтальный опрос				
78	Строчная буква щ. (с. 28).		фронтальный опрос				
79	Заглавная буква Щ. (с. 29).		фронтальный опрос				
80	Заглавная буква Щ. (с. 30).		фронтальный опрос				
81	Строчная и заглавная буквы Ф, ф. (с. 31).		фронтальный опрос				
82	Строчная и заглавная буквы Ф, ф. (с. 31).		индивидуальный опрос				
83	Строчные буквы ь, ы. (с. 32).		фронтальный опрос				
84	Контрольное списывание.	списывание					
<i>Послебукварный период. Обучение письму. (20 ч)</i>							
86	Оформление	Обучающийся научится:	Регулятивные	1. Ценить	Письмо	самостояте	

	предложений в тексте	<p>Классифицировать слова в соответствии с их значением.</p> <p>Группировать слова, сходные по звучанию и значению.</p> <p>Моделировать предложения.</p> <p>Наблюдать: определять количество слов в предложении.</p> <p>Списывать деформированный текст с его последующей корректировкой.</p> <p>Придумывать предложение с заданным словом с последующим распространением предложения.</p> <p>Анализировать текст: находить слова на изученные правила, выписывать данные слова из текста.</p>	<p>УУД:</p> <p>1. Организовывать свое рабочее место под руководством учителя.</p> <p>2. Осуществлять контроль в форме сличения своей работы с заданным эталоном.</p> <p>3. Вносить необходимые дополнения, исправления в свою работу, если она расходится с эталоном (образцом).</p> <p>4. В сотрудничестве с учителем определять последовательность</p>	<p>взаимопомощь и взаимоподдержка друзей.</p> <p>2. Принимать новый статус «ученик», внутреннюю позицию школьника на уровне положительного отношения к школе.</p> <p>3. Внимательно относиться к собственным</p>	<p>предложений с комментированием.</p> <p>Восстановление деформированного предложения.</p> <p>Письмо под диктовку.</p> <p>Наблюдение за изменением формы числа существительного.</p> <p>Единственное и множественное число существительных (один — много).</p> <p>Составление рассказа с использованием поговорки.</p> <p>Толковать значение многозначных слов.</p> <p>Обозначение мягким</p>	<p>льная работа</p>		
87	Слова, отвечающие на вопросы «Кто?», «Что?»							фронтальный опрос
88	Слова, отвечающие на вопросы «Что делать?», «Что сделать?»							фронтальный опрос
89	Слова, отвечающие на вопросы «Какой?», «Какая?», «Какое?»							фронтальный опрос
90	Проверочный диктант							диктант
91	Правописание безударных гласных в корне слова							фронтальный опрос
92	Правописание безударных гласных в корне слова							фронтальный опрос
№ ур ока	Тема	Планируемые результаты			Деятельность учащихся	Вид контроля	Дата	
		Предметные	Метапредметные	Личностные				
93	Правописание звонких и глухих	Подбирать слова, которые пишутся с	изучения материала.	переживани ям и	знаком мягкости предыдущего	фронтальный опрос		

	согласных на конце слова	<p>заглавной буквы. Объяснять правила написания слов с заглавной буквы. Оформлять начало и конец предложения. Применять изученные правила при списывании и записи под диктовку. Составлять текст по серии сюжетных картинок. Пересказывать содержание текста с опорой на вопросы учителя. Обосновывать собственное мнение. Обучающийся в совместной деятельности с учителем получит возможность научиться: - восстанавливать деформированное предложение; - составлять текст из 2—3-х предложений по заданной учителем теме, записывать его; - разгадывать ребусы; - объяснять смысл поговорки; - употреблять в</p>	<p>Познавательные УУД: 1. Понимать информацию, представленную в виде текста, рисунков, схем. 2. Сравнивать предметы, объекты: находить общее и различие. 5. Группировать, классифицировать предметы, объекты на основе существенных признаков, по заданным критериям. Коммуникативные УУД: 1. Вступать в диалог (отвечать на вопросы, задавать вопросы, уточнять непонятное). 2. Сотрудничать с товарищами при выполнении</p>	<p>переживани ям других людей; нравственно му содержанию поступков. 4. Выполнять правила личной гигиены, безопасного поведения в школе, дома, на улице, в общественн ых местах. 5. Адекватно воспринима ть оценку учителя.</p>	<p>согласного. Употребление имён прилагательных в речи для характеристики предмета. Составление рассказа с опорой на прилагательные по теме, предложенной учителем. Запись текста по опорным словам. Сочинение рассказа по заданному началу</p>		
94	Правописание звонких и глухих согласных на конце слова					Самостояте льная работа	
95	Правописание жи-ши					беседа	
96	Правописание ча-ща					фронтальн ый опрос	
97	Правописание чу-щу					Индивиду альный опрос	
98	Правописание чк-чн, щн					беседа	
99	Правописание гласных после шипящих					Самостояте льная работа	
10 0	Заглавная буква в именах собственных					фронтальн ый опрос	
10 1	Заглавная буква в именах собственных					беседа	
10 2	Заглавная буква в именах собственных					Индивиду альный опрос	
10 3	Заглавная буква в именах собственных	Самостояте льная работа					
10 4	Контрольное списывание	Контрольн ое списывани е					

		соответствии со смысловым значением поговорку в устном высказывании; - правильно употреблять в устной речи многозначные слова.	заданий в паре: устанавливать и соблюдать очередность действий, корректно сообщать товарищу об ошибках. 3.Участвовать в коллективном обсуждении учебной проблемы. 4. Сотрудничать со сверстниками и взрослыми для реализации учебной деятельности.				
--	--	--------------------------------------------------------------------------------------------------------------------------------------------------	-------------------------------------------------------------------------------------------------------------------------------------------------------------------------------------------------------------------------------------------------------------------------------------------------------------	--	--	--	--

КАЛЕНДАРНО-ТЕМАТИЧЕСКОЕ планирование уроков РУССКОГО ЯЗЫКА в 1 классе(50 часов)

№ п/п	Тема	Дата	Планируемые результаты			Деятельность учащихся	Упр .	Вид контрол я
			Общеучебные	Метапредметные	Личностные			
НАША РЕЧЬ – 2 ч.								
1	Язык и речь, их значение в жизни людей.		Учащийся научится различать устную и	Коммуникативные: сотрудничать с одноклассниками при выполнении учебной	Проявлять уважение к языкам других	Знакомство с учеб-ником. Знакомство с видами речи.	1 - 4	Текущи й
2	Русский язык —						5	Текущи

	родной язык русского народа.		письменную речь, писать без ошибок слова язык и русский язык. Учащийся в совместной деятельности с учителем получит возможность научиться строить высказывания о значении языка и речи в жизни человека.	задачи <u>Регулятивные</u> : оценивать результаты выполненного задания: «Проверь себя» <u>Познавательные</u> : находить информацию (текстовую, графическую, изобразительную) в учебнике, анализировать ее содержание.	народов.	Различение устной и письменной речи. Построение высказываний о значении языка и речи. *Слова с непроверяемым написанием: <i>язык, русский язык</i>		й
--	------------------------------	--	-------------------------------------------------------------------------------------------------------------------------------------------------------------------------------------------------------------	--------------------------------------------------------------------------------------------------------------------------------------------------------------------------------------------------------------------------	----------	----------------------------------------------------------------------------------------------------------------------------------------------------------	--	---

ТЕКСТ, ПРЕДЛОЖЕНИЕ. ДИАЛОГ – 3 ч.

3	Текст (общее представление)		Учащийся научится отличать текст от предложения, выделять предложения из речи, правильно оформлять предложения на письме, распознавать диалог в письменной речи. Учащийся в совместной	<u>Коммуникативные</u> : сотрудничать с одноклассниками при выполнении учебной задачи: распределять роли при чтении диалога. <u>Регулятивные</u> : оценивать результаты выполненного задания: «Проверь себя» и электронному приложению к учебнику. <u>Познавательные</u> : находить информацию (текстовую, графическую, изобразительную) в	Проявлять познавательный интерес к новому учебному содержанию; принимать роль ученика на уровне положительного отношения к школе.	Установление смы-словой связи между предложениями и в тексте. Выбор подходящего заголовка.	1 – 3	Текущий
4	Предложение как группа слов, выражающая закончен-ную мысль		на письме, распознавать диалог в письменной речи. Учащийся в совместной	находить информацию (текстовую, графическую, изобразительную) в		Выделение предложений из речи. Установление связи слов в предложении.	4 – 6	Текущий
5	Диалог.					Выразительное	7 –	Практич

			<p>деятельности с учителем получит возможность научиться озаглавливать текст, составлять текст из деформированных предложений, составлять небольшие тексты по рисунку, составлять предложения по заданной схеме.</p>	<p>учебнике, анализировать ее содержание.</p>		<p>чтение текста по ролям. Наблюдение за постановкой знаков препинания в предложении и диалоге.</p>	<p>8, с. 16</p>	<p>еская работа</p>
--	--	--	----------------------------------------------------------------------------------------------------------------------------------------------------------------------------------------------------------------------	-----------------------------------------------	--	---------------------------------------------------------------------------------------------------------	-----------------	---------------------

СЛОВА, СЛОВА, СЛОВА... - 4 ч.

6	Слово. Роль слов в речи.		Учащийся научится		Проявлять	Различать слова-	1 - 7	Текущи й
№ п/п	Тема	Дата	Планируемые результаты			Деятельность учащихся	Упр.	Вид контрол я
			Общеучебные	Метапредметные	Личностные			
	Слова-названия предметов и явлений, слова-названия признаков предметов, слова-названия действий предметов.		определять количество слов в предложении; вычленять слова из предложения; различать предмет (действие, признак) и слово, называющее	<p><u>Коммуникативные:</u> сотрудничать с одноклассниками при выполнении учебной задачи</p> <p><u>Регулятивные:</u> оценивать результаты выполненного задания «Проверь себя» по учебнику и электронному приложению к учебнику.</p>	чувство личной ответственности за своё поведение на основе содержания текстов учебника; проявлять	названия предметов, признаков предметов, действий предметов по лексическому значению и вопросу. Использовать		
7	Развитие речи. Составление текста по рисунку и опорным словам.						5	Текущи й

8	Тематические группы слов. Вежливые слова. Слова однозначные и многозначные (общее представление). Слова, близкие и противоположные по значению.		предмет (признак предмета, действие предмета); классифицировать и объединять слова по значению в тематические группы.	<u>Познавательные:</u> работать со словарями учебника: толковым и близких и противоположных по значению слов, находить в них нужную информацию о слове.	познавательный интерес к происхождению слов.	в речи «вежливые слова». Наблюдать над употреблением однозначных и многозначных слов, а также слов, близких и противоположных по значению в речи, приобретать опыт в их различении. Наблюдать над этимологией слов <i>пенал, здравствуйте, благодарю.</i>	8 – 15	Текущий
9	Словари учебника: толковый, близких и противоположных по значению слов. *Слова с непроверяемым написанием: <i>ворона, воробей, пенал, карандаш.</i>		Учащийся в совместной деятельности с учителем получит возможность научиться составлять текст по рисунку и опорным словам.				16-19 СЛ	Проверочная работа, с. 30

СЛОВО И СЛОГ. УДАРЕНИЕ. – 6 Ч.

10	Слово и слог. Слог как минимальная произносительная единица (общее представление).		Учащийся научится различать слово и слог; определять количество в слове слогов.	<u>Коммуникативные:</u> сотрудничать с одноклассниками при выполнении учебной задачи <u>Регулятивные:</u> оценивать результаты выполненного задания «Проверь себя» по учебнику и электронному приложению к учебнику.	Проявлять чувство личной ответственности за своё поведение на основе содержания текстов учебника; проявлять познавательный	Наблюдать над слоговой структурой различных слов. Анализировать модели слов, сопоставлять их по количеству слогов и находить слова	1 – 4	Текущий
11	Деление слов на слоги. *Слова с непроверяемым написанием: <i>лисица.</i>		Учащийся в совместной деятельности с учителем получит возможность				5 – 7	Проверочная работа, с. 35

			научиться		ый	по данным моделям.		
№ п/п	Тема	Дата	Планируемые результаты			Деятельность учащихся	Упр.	Вид контроля
			Общеучебные	Метапредметные	Личностные			
			находить новые способы определения слогов в слове через проведение лингвистического опыта со словом; составлять слова из слогов.	Познавательные: работать с орфоэпическим словарём, находить в нём нужную информацию о произношении слова.	интерес к новому знанию.	Классифицировать слова по количеству в них слогов. Самостоятельно подбирать примеры слов с заданным количеством слогов.		
12	Перенос слов Правила переноса слов (первое представление): <i>страна, уро-ки.</i> <i>Развитие речи.</i> Наблюдение над словом как средством создания словесно-художественного образа.		Учащийся научится переносить слова по слогам. Учащийся в совместной деятельности с учителем получит возможность научиться находить в предложениях сравнения, осознавать, с какой целью они использованы авторами.			Сравнивать слова по возможности переноса слов с одной строки на другую. Определять путём наблюдения способы переноса слов с одной строки на другую. Создание сравнительных образов.	1 – 3	Текущий
13	Перенос слов Правила переноса слов (первое представление): <i>страна, уро-ки.</i>						4 - 5	Проверочная работа, с. 38
14	Ударение (общее представление)		Учащийся научится определять			Наблюдать изменение	1 – 6	Текущий

	Способы выделения ударения. Словообразующая роль ударения. Графическое обозначение ударения. Слогоударные модели слов.		ударение в слове, находить наиболее рациональные способы определения ударения в слове; различать ударные и безударные слоги. Учащийся в совместной деятельности с учителем получит возможность научиться составлять сказку по её данному началу и заключительной части и рисункам к сказке.			значения слова в зависимости от ударения (<i>замок и замо́к</i>). Составлять простейшие слогоударные модели слов. Произносить и оценивать слова в соответствии с нормами литературного произношения.		
15	Ударение (общее представление) Зависимость значения слова от ударения. Знакомство с орфоэпическим словарём. *Слова с непроверяемым написанием: <i>сорока, собака. Развитие речи.</i> Коллективное составление содержания основной части сказки.						7 - 11	Проверочная работа, с. 44
№ п/п	Тема	Дата	Планируемые результаты			Деятельность учащихся	Упр.	Вид контроля
			Общеучебные	Метапредметные	Личностные			
ЗВУКИ И БУКВЫ – 34 Ч.								
16	Звуки и буквы Смыслоразличительная роль звуков и букв в слове.		Учащийся научится различать гласные и согласные звуки; правильно обозначать звуки	<u>Коммуникативные:</u> осуществлять сотрудничество в парах при выполнении учебных задач и при работе со знаковой информацией форзаца учебника.	Проявлять чувство личной ответственности за своё поведение на основе	Наблюдать над образованием звуков речи на основе проведения лингвистического опыта.	1 – 4	Текущий
17	Звуки и буквы Условные звуковые обозначения слов.						5 - 10	Проверочная работа,

	<p>*Слова с непроверяемым написанием: <i>пальто, весело. Развитие речи.</i></p> <p>Наблюдение над изобразительными возможностями языка.</p>		<p>буквами в письменной речи.</p> <p>Учащийся в совместной деятельности с учителем получит возможность научиться наблюдать над образностью русских слов, звучание которых передаёт звуки природы.</p>	<p><u>Регулятивные:</u> оценивать результаты выполненного задания «Проверь себя» по учебнику и электронному приложению к учебнику.</p> <p><u>Познавательные:</u> - работать с памяткой «Алфавит» и форзацем учебника «Чудо-городок звуков» и «Чудо-городок букв», а также с памяткой в учебнике «Гласные звуки и буквы»;</p> <p>- находить незнакомые слова и определять их значение по толковому словарю;</p> <p>- использовать приём планирования учебных действий при определении с опорой на заданный алгоритм безударного и ударного гласного звука в слове; подборе проверочного слова;</p> <p>- работать с орфографическим словарём учебника, находить в нём информацию о правописании слова;</p> <p>- использовать приёмы осмысленного чтения при</p>	<p>содержания текстов учебника; проявлять познавательный интерес к новому знанию.</p>	<p>Распознавать условные обозначения звуков речи. Сопоставлять звуковое и буквенное обозначения слова.</p>		с. 51
18	<p>Русский алфавит, или Азбука</p> <p>Значение алфавита.</p>		<p>Учащийся научится правильно называть буквы в алфавитном порядке;</p> <p>располагать заданные слова в алфавитном порядке.</p> <p>Учащийся в совместной деятельности с учителем получит возможность научиться применять знание алфавита при пользовании словарями.</p>			<p>Высказываться о значимости изучения алфавита.</p> <p>Классифицировать буквы по сходству в их названии, по характеристике звука, который они называют.</p> <p>Знакомство с этимологией слов алфавит и азбука.</p>	1 – 6	Текущий
19	<p>Русский алфавит, или Азбука</p> <p>Использование алфавита при работе со словарями.</p> <p>*Слова с непроверяемым написанием: <i>хорошо, учитель, ученик, ученица.</i></p>						7 – 12	Проверочная работа, с. 57
20	<p>Гласные звуки</p> <p>Буквы, обозначающие</p>		<p>Учащийся научится различать в</p>			<p>Сотносить количество</p>	1 – 5	Текущий

	гласные звуки. Смыслоразличительная роль гласных звуков и букв, обозначающих гласные звуки (<i>сон—сын</i>).		слово гласные звуки по их признакам; различать гласные звуки и буквы, обозначающие гласные звуки. Учащийся в совместной деятельности с учителем получит возможность	работе с текстами; - работать с графической информацией, анализировать таблицу с целью поиска новых сведений о языке.		звуков и букв в таких словах, как <i>клён, ёлка, мяч, маяк</i> . Объяснять причины расхождения количества звуков		
21	Гласные звуки. Буквы е, ё, ю, я и их функции в слове.						6 – 8	Текущий
№ п/п	Тема	Дата	Планируемые результаты			Деятельность учащихся	Упр.	Вид контроля
			Общеучебные	Метапредметные	Личностные			
22	Гласные звуки Слова с буквой э. *Слово с непроверяемым написанием: <i>деревня</i> . <i>Развитие речи.</i> Составление развёрнутого ответа на вопрос.		научиться составлять развёрнутый ответ на вопрос по содержанию сказки Г.Х. Андерсена «Дюймовочка».			и букв в слове. Наблюдать над способами пополнения словарного запаса русского языка.	9 – 10	Проверочная работа, с. 62
23	Ударные и безударные гласные звуки Произношение ударного гласного звука в слове и его обозначение буквой на		Учащийся научится различать проверочное и проверяемое слова; определять с			Определять качественную характеристик у гласного звука: гласный ударный или	1 - 4	Текущий

	<p>письме. Произношение безударного гласного звука в слове и его обозначение буквой на письме.</p>		<p>опорой на заданный алгоритм безударный и ударный гласные звуки в слове, проверять безударную гласную в словах. Учащийся в совместной деятельности с учителем получит возможность научиться составлять устный рассказ по рисунку и опорным словам.</p>			<p>безударный. Находить в двусложных словах букву безударного гласного звука, написание которой надо проверять. Запоминать написание непроверяемой буквы безударного гласного звука в словах, предусмотренных программой 1 класса. Знакомиться с памяткой: «Как определить в слове ударный и безударный гласные звуки». Писать двусложные слова с безударным гласным и объяснять</p>		
24	<p>Ударные и безударные гласные звуки. Особенности проверяемых и проверочных слов. Правило обозначения буквой безударного гласного звука в двусложных словах.</p>						5 – 10	Текущий
25	<p>Ударные и безударные гласные звуки Способы проверки написания буквы, обозначающей безударный гласный звук (изменение формы слова).</p>						11-16	Текущий
26	<p>Ударные и безударные гласные звуки Написание слов с непроверяемой буквой безударного гласного звука (<i>ворона, сорока</i> и др.). Работа с орфографическим словарём. *Слова с</p>						17-19	Текущий

непроверяемым								
№ п/п	Тема	Дата	Планируемые результаты			Деятельность учащихся	Упр.	Вид контроля
			Общеучебные	Метапредметные	Личностные			
	написанием: заяц, петух, корова, молоко.					их правописание.		
27	<i>Развитие речи.</i> Составление устного рассказа по рисунку и опорным словам. Проверочный диктант по теме: «Ударные и безударные гласные звуки»						20 Про верь себя	Проверо чный диктант
28	Согласные звуки Буквы, обозначающие согласные звуки. Смыслоразличительна я роль согласных звуков и букв, обозначающих согласные звуки (<i>точка — бочка</i>).		Учащийся научится различать в слове согласные звуки по их признакам; буквы, обозначающие согласные звуки; делить для переноса слова с удвоенной согласной и буквой Й.			Наблюдать над образованием согласных звуков и правильно их произносить. Определять согласный звук в слове и вне слова. Дифференциро вать гласные и согласные звуки. Определять «работу» букв, обозначающих согласные звуки в слове.	1 – 6	Текущи й
29	Согласные звуки					Наблюдать над	7 – 8	Проверо

	Слова с удвоенными согласными.					написанием и произношением слов с удвоенными согласными и определять способ переноса слов с удвоенными согласными (<i>ван-на, кас-са</i>).		чная работа, с. 77
30	Согласные звуки Буквы Й и И Слова со звуком [й'] и					Различать согласный звук [й'] и гласный звук [и].	1 - 6	Проверочная работа, с. 80
№ п/п	Тема	Дата	Планируемые результаты			Деятельность учащихся	Упр.	Вид контроля
			Общеучебные	Метапредметные	Личностные			
	буквой «и краткое». *Слова с непроверяемым написанием: <i>класс, классный, дежурный.</i>					Составлять слова из слогов, в одном из которых есть звук [й']. Определять путём наблюдения способы переноса слов с буквой «и краткое» (<i>май-ка</i>). Накапливать опыт в		

						переносе слов с буквой «и краткое» (<i>чай-ка</i>) и с удвоенными согласными (<i>ван-на</i>).		
31	Твёрдые и мягкие согласные звуки Согласные парные и непарные по твёрдости-мягкости.		Учащийся научится различать в слове и вне слова мягкие и твёрдые, парные и непарные согласные звуки; объяснять, как обозначена на письме твёрдость — мягкость согласного звука.		Проявлять на основе содержания текстов учебника гражданскую гуманистическую позицию — сохранять мир в своей стране и во всём мире.	Дифференцировать согласные звуки и буквы, обозначающие твёрдые и мягкие согласные звуки. Распознавать модели условных обозначений твёрдых и мягких согласных [м], [м’]. Определять «работу» букв и, е, ё, ю, ь после согласных в слове.	1 - 4	Текущий
32	Твёрдые и мягкие согласные звуки Буквы для обозначения твёрдых и мягких согласных звуков.						5 – 8	Текущий
33	Твёрдые и мягкие согласные звуки Обозначение мягкости согласных звуков на письме буквами и, е, ё, ю, ь. *Слово с непроверяемым написанием: <i>ребята</i>						9 - 10	Проверочная работа, с. 86
34	Мягкий знак как показатель мягкости согласного звука						Учащийся научится объяснять причины расхождения звуков и	

№ п/п	Тема	Дата	Планируемые результаты			Деятельность учащихся	Упр.	Вид контроля
			Общеучебные	Метапредметные	Личностные			
35	Мягкий знак как показатель мягкости согласного звука		<p>букв в этих словах; обозначать мягкость согласного звука мягким знаком в конце слова и в середине слова перед согласным (<i>день, коньки</i>).</p> <p>Учащийся в совместной деятельности с учителем получит возможность научиться восстанавливать текст с нарушенным порядком предложений, определять последовательность повествования с опорой на рисунок, составлять текст из предложений.</p>		<p>взаимопомощи, качествах и свойствах личности. Обсуждать на основе текста состояние внешнего облика ученика. Осознавать на основе текста нравственные нормы (вежливость, жадность, доброта и др.), понимать важность таких качеств человека, как взаимовыручка,</p>	5 – 9	Текущий	
36	Мягкий знак как показатель мягкости согласного звука <i>Развитие речи.</i> Восстановление текста с нарушенным порядком предложений.							10
37	Согласные звонкие и глухие Звонкие и глухие согласные звуки на					Учащийся научится определять и правильно произносить		Проявлять бережное отношение к природе и

	<p>конце слова. Произношение парного по глухости-звонкости согласного звука на конце слова и его обозначение буквой на письме.</p>		<p>звонкие и глухие согласные звуки подбирать проверочное слово путём изменения формы слова (<i>дуб — дубы, снег — снега</i>); писать двусложные слова с парным по глухости-звонкости согласным звуком на конце, объяснять их правописание.</p>		<p>всему живому на земле.</p>	<p>(парные и непарные) согласные звуки. Проводить лингвистический опыт с целью выделения в языке парных по глухости-звонкости согласных звуков. Дифференцировать звонкие и глухие согласные звуки. Знакомство с</p>		
№ п/п	Тема	Дата	Планируемые результаты			Деятельность учащихся	Упр.	Вид контроля
			Общеучебные	Метапредметные	Личностные			
38	<p>Согласные звонкие и глухие Правило обозначения буквой парного по глухости-звонкости согласного звука на конце слова в двусложных словах. Особенности проверяемых и проверочных слов.</p>		<p>Учащийся в совместной деятельности с учителем получит возможность научиться определять тему и главную мысль, подбирать заголовки, выбирать и записывать</p>			<p>происхождение слова <i>тетрадь</i>. Определять на слух парный по глухости-звонкости согласный звук на конце слова. Соотносить</p>	8 - 9	Текущий

39	Согласные звонкие и глухие Способы проверки написания буквы, обозначающей парный по глухости-звонкости согласный звук (изменение формы слова). *Слова с непроверяемым написанием: <i>тетрадь, медведь.</i>		предложения, которыми можно подписать рисунки.			произношение и написание парного звонкого согласного звука на конце слова. Находить в двусложных словах букву парного согласного звука, написание которой надо проверять. Различать проверочное и проверяемое слова.	10-12	Текущий
40	Проверочный диктант по теме: «Согласные звонкие и глухие».						13-15	Проверочный диктант
41	<i>Развитие речи.</i> Выполнение текстовых заданий (определение темы и главной мысли, подбор заголовка, выбор предложений, которыми можно подписать рисунки).						16-19	Текущий
42	Шипящие согласные звуки Буквы шипящих согласных звуков: непарных твёрдых ш, ж; непарных мягких ч, щ. *Слова с непроверяемым написанием: <i>работа</i>		Учащийся научится различать шипящие согласные звуки в слове и вне слова. Учащийся в совместной деятельности со сверс-тниками и		Проявлять чувство личной ответственности за своё поведение на основе содержания текстов	Дифференцировать непарные мягкие и непарные твёрдые согласные звуки. Правильно произносить	1-6	Проверочная работа с. 107; Проект, с. 107 – 109

	<i>(работать).</i> Проект «Скороговорки». Составление сборника		взрослыми научится создавать собственный инфор- мационный объект,		учебника; проявлять познавательн ый	шипящие согласные звуки. Знакомство с происхождение м названий <i>шипящие</i> звуки, с этимологи-ей		
№ п/п	Тема	Дат а	Планируемые результаты			Деятельность учащихся	Упр .	Вид контрол я
			Общеучебные	Метапредметные	Личностные			
	«Весёлые скороговорки».		участвовать в презентации проекта		интерес к новому знанию.	слова карандаш.		
43	Буквосочетания ЧК, ЧН, ЧТ. Правило правописания сочетаний чк, чн, чт, нч. *Слово с непроверяемым написанием: <i>девочка</i> . <i>Развитие речи</i> . Наблюдение над изобразительными возможностями языка.		Учащийся научится находить в словах сочетания чк, чн, чт, подбирать примеры слов с такими сочетаниями; писать слова с сочетаниями чк, чн, чт. Учащийся в совместной деятельности с учителем получит возможность научиться наблюдать над образностью слова (олицетворением			Произносить слова с сочетаниями чн, чт (<i>чтобы</i> , <i>скучно</i> и др.) в соответствии с нормами литературного произношения и оценивать с этой точки зрения произнесённое слово.	1 – 10	Проверо чная работа с. 114

), когда неодушевлённый предмет наделяется свойствами одушевлённого.						
44	Буквосочетания ЖИ— ШИ, ЧА—ЩА, ЧУ— ЩУ. Правило правописания сочетаний жи—ши, ча—ща, чу—щу. *Слово с непроверяемым написанием: <i>машина</i> .		Учащийся научится писать сочетания жи— ши, ча—ща, чу—щу в словах.				Соотносить произношение ударных гласных в сочетаниях жи—ши, ча— ща, чу—щу и их обозначение буквами. Находить в словах сочетания, подбирать примеры слов с такими сочетаниями.	1 – 10	Текущи й
45	Проверочный диктант по теме: «Шипящие согласные звуки».		Учащийся научится оценивать результаты выполненного задания				Писать слова с сочетаниями жи—ши, ча— ща, чу—щу.		Проверо чная работа, с. 121 Проверо чный диктант
№ п/п	Тема	Дат а	Планируемые результаты			Деятельность учащихся	Упр .	Вид контрол я	
			Общеучебные	Метапредметные	Личностные				

46	Шипящие согласные звуки <i>Развитие речи.</i>		Учащийся в совместной деятельности с учителем получит возможность научиться воспроизводить по памяти содержание сказки.			Вспомнить по рисунку и по памяти содержание сказки и передать её содержание.	11-13	Текущий
47	Заглавная буква в именах, фамилиях, отчествах, кличках животных, названиях городов и т.д. (общее представление).		Учащийся научится писать имена собственные с заглавной буквы, объяснять их написание, использовать в общении правила и принятые нормы вежливого обращения друг к другу по имени, по имени и отчеству.			Знакомство с происхождением названий некоторых русских городов.	1 – 6	Текущий
48	Заглавная буква в словах <i>Развитие речи.</i>		Учащийся в совместной деятельности с учителем получит возможность научиться находить информацию о названии своего города; участвовать в			Составлять ответы на вопросы, составлять рассказ по рисунку. Правила вежливого обращения.	7 - 9	Текущий
49	Проект «Сказочная страничка» (в названиях сказок — изученные правила письма).		Учащийся в совместной деятельности с учителем получит возможность научиться находить информацию о названии своего города; участвовать в			Создавать собственную иллюстративную и текстовую информацию о любимой сказке.	10-12 с. 129	Проверочная работа, с. 128; проект

			презентации проекта.					
50	Повторение		Учащийся научится применять изученные правила при списывании и записи под диктовку; оценивать уровень достижений			Списывать текст, содержащий изученные правила, объяснять изученные орфограммы	1 - 6	Проверочная работа, с. 133

Материально-техническое обеспечение образовательного процесса

Наименование объектов и средств материально-технического обеспечения	Примечание
Книгопечатная продукция	
<p>Горецкий В.Г. , Канакина В.П. и др. Русский язык. Рабочие программы. 1 – 4 классы.</p> <p style="text-align: center;">Учебники Обучение грамоте</p> <p>1. Горецкий В.Г. и др. Азбука. Учебник. 1 класс. В 2 ч. Ч. 1. 2. Горецкий В.Г. и др. Азбука. Учебник. 1 класс. В 2 ч. Ч. 2.</p> <p style="text-align: center;">Русский язык</p> <p>1. Канакина В.П., Горецкий В.Г. Русский язык. Учебник. 1 класс. 2. Канакина В.П., Горецкий В.Г. Русский язык. Учебник. 2 класс.</p>	<p>В программе определены цели начального обучения русскому языку; рассмотрены подходы к структурированию учебного материала и к организации деятельности учащихся; представлены результаты изучения предмета, основное содержание курса, тематическое планирование с характеристикой основных видов деятельности учащихся; описано материально-техническое обеспечение образовательного процесса.</p> <p>Методический аппарат учебников позволяет учителю на каждом уроке выстраивать систему работы как с нечитающими, так и с читающими учениками. В содержание учебников включены задания для диагностики («Проверь себя»), а также материалы для проектной деятельности первоклассников.</p>

В 2 ч. Часть 1.

3. Канакина В.П., Горецкий В.Г. Русский язык. Учебник. 2 класс.

В 2 ч. Часть 2.

4. Канакина В.П., Горецкий В.Г. Русский язык. Учебник. 3 класс.

В 2 ч. Часть 1.

5. Канакина В.П., Горецкий В.Г. Русский язык. Учебник. 3 класс.

В 2 ч. Часть 2.

6. Канакина В.П., Горецкий В.Г. Русский язык. Учебник. 4 класс.

В 2 ч. Часть 1.

7. Канакина В.П., Горецкий В.Г. Русский язык. Учебник. 4 класс.

В 2 ч. Часть 2.

Прописи (Обучение грамоте)

1. Горецкий В.Г., Федосова Н.А. Пропись 1.

2. Горецкий В.Г., Федосова Н.А. Пропись 2.

3. Горецкий В.Г., Федосова Н.А. Пропись 3.

4. Горецкий В.Г., Федосова Н.А. Пропись 4.

Рабочие тетради (Русский язык)

1. Канакина В.П. Русский язык. Рабочая тетрадь. 1 класс.

2. Канакина В.П. Русский язык. Рабочая тетрадь. 2 класс. В 2 ч.
Ч. 1.

3. Канакина В.П. Русский язык. Рабочая тетрадь. 2 класс. В 2 ч.
Ч. 2.

4. Канакина В.П. Русский язык. Рабочая тетрадь. 3 класс. В 2 ч.
Ч. 1.

5. Канакина В.П. Русский язык. Рабочая тетрадь. 3 класс. В 2 ч.
Ч. 2.

6. Канакина В.П. Русский язык. Рабочая тетрадь. 4 класс. В 2 ч.
Ч. 1.

7. Канакина В.П. Русский язык. Рабочая тетрадь. 4 класс. В 2 ч.
Ч. 2.

Канакина В.П. Русский язык. Тестовые задания. 1 класс.

В учебниках используются схемы, алгоритмические предписания. Задания к упражнениям имеют комплексный характер. Методический аппарат учебников позволяет организовать систематическое повторение. В учебники включены задания для работы в парах и материалы по проектной деятельности.

В прописях представлена система работы по обучению письму, которая учитывает возрастные особенности первоклассников. Прописи содержат занимательный развивающий материал.

Пособия предназначены для организации самостоятельной деятельности учащихся. В них представлены учебные задачи (лексические, фонетические, фонетико-графические и т.д.), решение которых связано с последовательным осуществлением целого ряда учебных действий. Выполняя задания, ученики анализируют, объясняют, сопоставляют, группируют явления языка, делают выводы.

В пособии даны разнообразные тестовые задания по всем разделам курса русского языка в 1 классе. Они предназначены для совершенствования, проверки и контроля осознанности первоначальных представлений об изучаемых языковых единицах и формирующихся у первоклассников УУД. Задания можно использовать как на уроках русского языка, так и для

	индивидуальной работы дома.
Наименование объектов и средств материально-технического обеспечения	Примечание
<p>Методические пособия Обучение грамоте Горецкий В.Г. и др. Обучение грамоте.</p> <p>Русский язык 1. Канакина В.П., Горецкий В.Г. Русский язык. Методическое пособие. 1 класс. 2. Канакина В.П., Горецкий В.Г. Русский язык. Методическое пособие. 2 класс. 3. Канакина В.П., Фомичева Г.А. Русский язык. Методическое пособие. 3 класс. 4. Канакина В.П. Русский язык. Методическое пособие. 4 класс.</p> <p>Канакина В.П., Щеголева Г.С. Русский язык. Сборник диктантов и самостоятельных работ. 1 – 4 класс.</p> <p>Канакина В.П. Работа с трудными словами. 1 – 4 классы.</p>	<p>В пособии представлена методическая система обучения грамоте; предложены поурочные разработки уроков письма и чтения.</p> <p>Пособия содержат рекомендации по проведению уроков, раскрывают особенности работы с учебниками и рабочими тетрадями, включают систему планирования уроков, контрольные вопросы и задания к каждой теме.</p> <p>В сборнике представлены обучающие тексты различных типов, контрольные диктанты, творческие работы по основным разделам начального курса русского языка. Материал может быть использован для совершенствования грамматико-орфографических навыков и умений, а также для контроля усвоения содержания курса.</p> <p>Пособие включает словарь слов с непроверяемыми и трудно проверяемыми написаниями, языковой материал для организации словарно-орфографической работы на уроках и во внеурочной деятельности, рекомендации по работе с трудными словами.</p>
Печатные пособия	
<p>Комплекты для обучения грамоте (наборное полотно, набор букв, образцы письменных букв). Касса букв и сочетаний.</p>	<p>Комплекты для обучения грамоте используются для организации практической работы на уроке. Их применение обеспечит реализацию деятельностного метода.</p>

<p>Игнатьева Т.В., Тарасова Л.Е. Обучение грамоте. 1 класс. Комплект демонстрационных таблиц с методическими рекомендациями.</p> <p>Таблицы к основным разделам грамматического материала, содержащегося в программе по русскому языку. Наборы сюжетных (предметных) картинок в соответствии с тематикой, определенной в программе по русскому языку.</p> <p>Словари по русскому языку: толковый словарь, словарь фразеологизмов, морфемный и словообразовательный словари. Репродукции картин в соответствии с тематикой и видами работы, указанными в программе и методических пособий по русскому языку.</p> <p>Канакина В.П. Русский язык. Раздаточный материал. 2 класс. Канакина В.П. Русский язык. Раздаточный материал. 3 класс.</p>	<p>Пособия включают таблицы, схемы, памятки, структурирующие основные темы программы русского языка. Их назначение – активизировать познавательно-мыслительную и речевую деятельность младших школьников при изучении каждого раздела курса русского языка. Могут быть использованы при объяснении учебного материала, его закреплении и систематизации знаний.</p>
Технические средства обучения	
Классная доска с набором приспособлений для крепления таблиц, постеров и картинок.	
Настенная доска с набором приспособлений для крепления картинок. Магнитофон. Диапроектор.	
Наименование объектов и средств материально-технического обеспечения	Примечание
Экранно-звуковые пособия	
<p>Игнатьева Т.В. Обучение грамоте. Интерактивные демонстрационные таблицы.</p> <p>Канакина В.П. и др. Русский язык. 1 класс. Электронные пособия.</p>	<p>Аналог учебника используется при объяснении и закреплении программного материала. Содержит задания для работы со словарными словами, по развитию речи, игровые задания. Пособие может быть использовано для организации</p>

<p>Аудиозаписи в соответствии с программой обучения. Мультимедийные (цифровые) образовательные ресурсы, соответствующие тематике программы по русскому языку.</p>	<p>фронтальной и индивидуальной работы в классе, а также для самостоятельного изучения программного материала дома.</p>
<p>Игры и игрушки</p>	
<p>Наборы ролевых игр, игрушек, конструкторов по темам (дом, зоопарк, ферма, транспорт, магазин). Настольные развивающие игры (типа «Эрудит»).</p>	
<p>Оборудование класса</p>	
<p>Ученические двухместные столы с комплектом стульев. Стол учительский с тумбой. Шкафы для хранения учебников, дидактических материалов, пособий. Настенные доски для вывешивания иллюстративного материала. Подставки для книг, держатели для схем и таблиц.</p>	

